

目次

お知らせ

- 1 当座貸越(貸付専用型)根保証及び事業者カードローン当座貸越根保証の取扱いについて
- 2 確定日保証(最終期日を定めた保証)の取扱いについて
- 3 不動産競売物件情報

今月の保証状況(平成22年10月)

統計資料

- 1 事業概況
- 2 保証状況
 - 金融機関別保証状況
 - 市町村別保証状況
 - 保証種類別保証状況
 - 業種別保証状況
 - 金額別保証状況
 - 期間別保証状況
 - 資金用途別保証状況
 - 新規・継続別保証状況
 - 担保・無担保別保証状況
 - 事故原因別代位弁済状況

【相談窓口のご案内】

保証月報は、毎月1回発行しております。
ご意見等は企画調整課までお寄せください。

月報をご覧いただくにあたってのおことわり

四捨五入のため個々の金額の合計が、合計の金額と一致しない場合があります。

構成比の数字は、金額をベースとし、小数第二位を四捨五入したものです。このため、個々の構成比の合計が、100%とならない場合があります。

<表紙の写真>
桜島の雪景色

当座貸越(貸付専用型)根保証及び事業者カードローン 当座貸越根保証の取扱いについて

当座貸越(貸付専用型)根保証及び事業者カードローン当座貸越根保証につきまして、保証推進を図るため、平成22年11月1日から、下表の新旧対照表のとおり、それぞれ申込人の資格要件の見直しを行い、要件を緩和いたしましたので、お知らせいたします。

1 当座貸越(貸付専用型)根保証

改正後	現 行
<p>【申込人の資格要件】 当座貸越(貸付専用型)根保証要綱第3項の中小企業信用リスク情報データベース(CRD)に基づく信用保証協会スコアリングについては、<u>1年累積推定デフォルト率が1.5%(不動産等物的担保の提供がある場合は3.0%)以内であることとする。</u></p>	<p>【申込人の資格要件】 当座貸越(貸付専用型)根保証要綱第3項の中小企業信用リスク情報データベース(CRD)に基づく信用保証協会スコアリングについては、<u>次のとおりとする。</u> <u>個人の場合は、1年累積推定デフォルト率が1.5%(不動産等物的担保の提供がある場合は3.0%)以内であること。</u> <u>法人の場合は、2年累積推定デフォルト率が1.5%(不動産等物的担保の提供がある場合は3.0%)以内であること。ただし、更新については、1年累積推定デフォルト率を適用できるものとする。</u></p>

2 事業者カードローン当座貸越根保証

改正後	現 行
<p>【申込人の資格要件】 事業者カードローン当座貸越根保証要綱第3項の中小企業信用リスク情報データベース(CRD)に基づく信用保証協会スコアリングについては、<u>1年累積推定デフォルト率が1.5%以内であることとする。</u></p>	<p>【申込人の資格要件】 事業者カードローン当座貸越根保証要綱第3項の中小企業信用リスク情報データベース(CRD)に基づく信用保証協会スコアリングについては、<u>次のとおりとする。</u> <u>個人の場合は、1年累積推定デフォルト率が1.5%以内であること。</u> <u>法人の場合は、2年累積推定デフォルト率が1.5%以内であること。ただし、更新については、1年累積推定デフォルト率を適用できるものとする。</u></p>

確定日保証 最終期日を定めた保証 の取扱いについて

「期間保証（保証期間を定めた保証。以下同じ。）による信用保証書（以下「保証書」という。）については、最近、保証書に記載（表示）する保証期間と実際の貸付期間の相違による保証書の差替申請が多くなっております。

この原因の多くは、お客様や金融機関の諸事情により、当初の貸付予定日を過ぎて貸付実行を行ったため、実際の貸付期間が保証書に記載（表示）する保証期間より短くなってしまった、というケースが大半を占めています。

このため、最終期日が定まっており、かつ、返済方法が「一括返済」である保証申込は、「確定日保証」で取り扱うこととし、金融機関、当協会、双方の事務負担軽減を図ることといたしましたので、お知らせいたします。

なお、「確定日保証」の保証申込時の留意点につきましては、下記のとおりとなっておりますので、保証申込の際は、ご留意のうえ、手続きしていただきますよう、お願いいたします。

【参考】

「期間保証」の場合の保証期間は、「実行日から か月」であるため、実際の貸付期間と保証書の保証条件（保証期間）が相違したときは、保証書の差替を行わなければなりません。

「確定日保証」の場合の保証期間は、「実行の日から平成 年 月 日」であるため、仮に、貸付実行日が当初予定日から遅れ、最終期日の変更を行わない場合であっても、実際の貸付期間と保証書の保証条件（保証期間）は相違しませんので、保証書の差替が不要となります。

記

1 確定日保証の対象

「確定日保証」（最終期日を定めた保証）の対象については、返済方法が「一括返済」である場合のみ、取り扱うことができます。

- 1 最終期日が定まっていますが、返済方法が「分割返済」の場合は、お取り扱いできませんので、ご注意ください。（「期間保証」（通常の間を定めた保証）で保証申込を行ってください。）
- 2 最終期日が定まっており、かつ、返済方法が「一括返済」の場合は、必ず、「確定日保証」で保証申込を行ってください。

2 信用保証依頼書の記入方法

「確定日保証」の保証申込時にご提出いただく信用保証依頼書の「期間又は期日」欄については、「（最終）期日【 年 月 日】」をご記入ください。

「期間（ か月）」は、記入しないでください。

【参考 ～ 信用保証依頼書の記入例】

貸付予定日	（記入不要）
期間または期日	か月、または 平成 年 月 日

3 保証書の記載（表示）

保証書の保証条件（保証期間）は、「実行の日から平成 年 月 日」と記載（表示）されます。

【参考 ～ 「期間保証」の場合】

保証書の保証条件（保証期間）は、「実行日から か月」と記載（表示）されます。

4 信用保証料の計算

（1）信用保証料の計算に係る期間は、保証日から信用保証依頼書に記載されている（最終）期日までの月数となります。

（2）お客様又は金融機関の諸事情により、貸付実行日が当初予定日を過ぎてしまい、保証日時時点で算出した上記（1）の保証期間（月数）と貸付実行日から最終期日までの期間（月数）が相違する（短縮される）場合の信用保証料の徴収については、次のとおりとなります。

貸付実行日が、保証書【右下】に記載（表示）している日付以降となる場合は、保証書【右下】に記載（表示）している信用保証料を徴収してください。（次ページを参照してください。）

信用保証書

御中

被保証人	生(設立)年月日	顧客番号	保証番号
		保証日 平成 22 年 9 月 7 日	資金用途 運転
保証期間 実行の日から 平成 23 年 4 月 1 日まで	貸付金額 5,000,000 円	保証金額 貸付金額に保証割合を乗じた金額	
	保証割合 負担金 100% 有	保証形態 個別保証	
返済方法 満期一括	制度 一般	利率(割引利率) 金融機関所定の利率による	
	形式 手形貸付		

連帯保証人

利息(みなし利息を含む)は利息制限法に定める法定上限額の 1/2 の金額の範囲内とすること

以下 余白

信用保証料は以下のとおりです。	ただし、平成 22 年 10 月 1 日以降貸付(割引)の場合	28,750 円
一括支払	33,541 円	責任共有保証料率 1.150% <small>保証料を、貸付金額に対する率で表示したものです。</small>
	保証料総額	33,541 円

※ 受領していただく時期は、実行(割引)時になります。
 ただし、当座貸越の場合は約定締結日です。
 (注) 本信用保証書の有効期限は、平成 22 年 10 月 7 日です。
 ただし、特約の事情があると協会が認めるときは、平成 23 年 11 月 8 日とします。

鹿児島県信用保証協会



不動産競売物件情報

下記物件について、現在、競売事件が進行中でありますので、買受希望者等の情報を鹿児島県信用保証協会管理部までお寄せ下さいますようお願いいたします。

物件

【南九州市】

所在地	南九州市穎娃町上別府字三本松3820番22 他		
種類	宅地 事務所・工場	計	4442.19m ² 計 223.97m ²
裁判所	鹿児島地方裁判所	事件番号	平成22年(ケ)第44号
入札期間	平成22年12月17日 ~ 平成23年1月5日		
開札期日	平成23年1月12日		
特別売却期間	平成23年1月13日 ~ 平成23年1月26日		
売却基準価額	3,330,000円	買受可能価額	2,664,000円

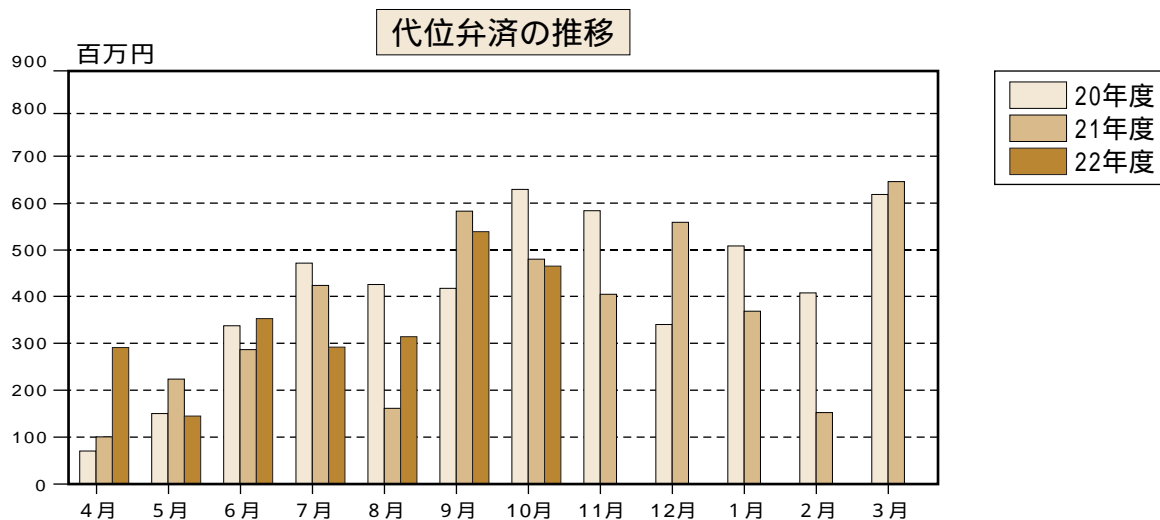
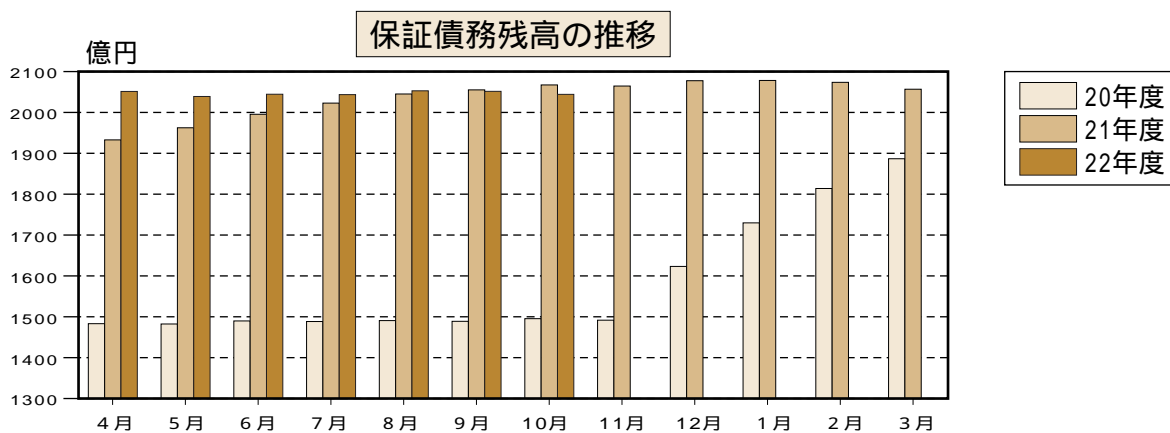
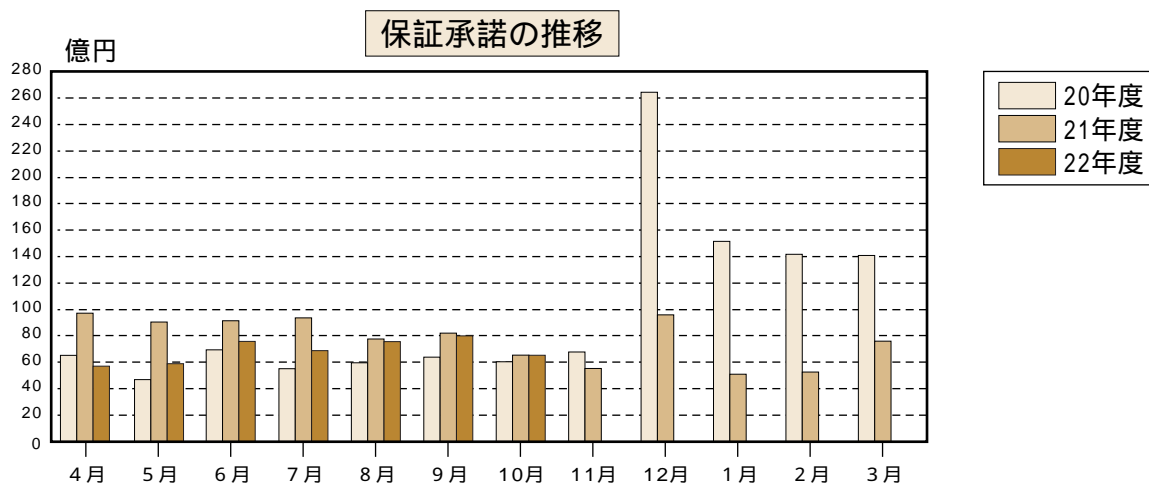
《留意点》 本月報掲載後の事件取り下げ等により、買受できない場合もあります。

【お問い合わせ先】 鹿児島県信用保証協会 管理部(担当 久保)
電話番号 099-223-0272

今月の保証状況（平成22年10月）

（単位：件・千円・％）

	当 月 中			当 月 末		
	件 数	金 額	前年比	件 数	金 額	前年比
保証承諾	532	6,562,081	91.3	4,185	47,807,189	79.6
保証債務残高				23,867	204,470,492	98.9
代位弁済	60	466,815	96.7	313	2,407,488	106.2



統計資料

平成22年10月分

1 事業概況

(単位：件・千円・%)

当 月 中				項 目	当 月 末					
件 数	金 額	前 年 比			件 数	金 額	前 年 比			
		件 数	金 額				件 数	金 額		
				申 込	期首繰越	147	2,197,200	36.7	28.7	
577	7,000,826	82.1	91.5		本年度中	4,671	59,202,404	81.8	80.8	
0	0			拒 絶		0	0			
75	960,400	66.4	79.7	申 込 取 消		489	6,516,103	74.5	70.4	
	346,947		44.9	査 定 減 額			5,134,402		53.9	
				調 査 中		144	1,941,910	86.7	94.7	
				承 諾	期首繰越	24,432	209,310,226	103.9	107.7	
532	6,001,019	87.1	91.3		本年度中	4,185	47,807,189	79.1	79.6	
10	252,900	90.9	112.9	保 証 後 取 消		59	1,240,550	74.7	111.2	
523	6,562,081	96.5	107.5	償 還		4,133	46,021,939	103.3	111.5	
60	463,226	142.9	96.8	代位弁済(元金)		313	2,383,659	103.6	106.2	
				貸付報告未着		245	3,000,775	104.3	100.3	
				保証債務残高		23,867	204,470,492	98.7	98.9	
				代 位 弁 済	期首繰越	574	1,840,646	72.5	74.5	
60	463,226	142.9	96.8		本 年 度 中	元 金	313	2,383,659	103.6	106.2
	3,589		93.7			利 息		23,829		102.1
60	466,815	142.9	96.7		計	313	2,407,488	103.6	106.2	
2	2,915	66.7	29.6	回 収		22	177,394	61.1	83.1	
				償 却						
				求償権残高		865	4,070,740	81.8	90.0	

2 保証状況(22年10月分)

金融機関別保証状況

(単位：件・千円・%)

金融機関	保証承諾						保証債務残高				代位弁済				
	当月中			当月末(22/4~22/10)			当月末				当月末(22/4~22/10)				
	件数	金額	前年比	件数	金額(A)	前年比	件数	金額	前年比	構成比	件数	金額(B)	前年比	構成比	B/A
鹿児島銀行	128	1,576,336	80.9	1,047	12,247,666	68.7	7,208	66,389,617	94.4	32.5	64	571,276	109.6	23.7	4.7
宮崎銀行	2	21,500	47.8	37	760,300	63.6	230	3,494,807	115.3	1.7	1	21,122	103.7	0.9	2.8
肥後銀行	0	0		0	0		9	99,117	84.7	0.0	0	0		0.0	
福岡銀行	1	12,500		5	63,900	28.9	11	309,782	87.7	0.2	0	0		0.0	
西日本シティ銀行	1	20,000	333.3	11	149,400	74.7	34	490,800	86.0	0.2	1	15,148		0.6	10.1
地方銀行計	132	1,630,336	81.5	1,100	13,221,266	67.8	7,492	70,784,123	95.1	34.6	66	607,546	99.0	25.2	4.6
みずほ銀行	0	0		3	95,000	27.2	24	715,365	87.0	0.3	0	0		0.0	
三井住友銀行	0	0		13	599,000	106.7	65	2,380,347	125.5	1.2	0	0		0.0	
三菱東京UFJ銀行	1	15,000	8.6	10	462,000	88.0	39	1,329,786	184.3	0.7	0	0		0.0	
都市銀行計	1	15,000	4.7	26	1,156,000	80.5	128	4,425,497	128.7	2.2	0	0		0.0	
三菱UFJ信託銀行	0	0		0	0		0	0		0.0	0	0		0.0	
みずほ信託銀行	0	0		0	0		0	0		0.0	0	0		0.0	
信託銀行計	0	0		0	0		0	0		0.0	0	0		0.0	
南日本銀行	105	1,183,980	72.8	910	10,495,210	73.6	5,561	46,487,605	96.6	22.7	110	906,433	153.8	37.7	8.6
宮崎太陽銀行	8	35,000	78.8	55	422,700	94.9	254	1,716,888	108.7	0.8	1	1,417		0.1	0.3
熊本ファミリー銀行	8	116,500	144.7	49	687,800	88.2	228	2,611,214	104.1	1.3	0	0		0.0	
第二地方銀行計	121	1,335,480	76.2	1,014	11,605,710	75.0	6,043	50,815,708	97.3	24.9	111	907,849	143.9	37.7	7.8
鹿児島相互信用金庫	126	1,514,500	118.9	912	10,532,402	92.6	4,407	35,176,396	102.0	17.2	63	379,244	85.2	15.8	3.6
鹿児島信用金庫	92	925,453	125.9	736	8,078,376	122.0	3,486	27,926,458	102.7	13.7	48	404,572	115.5	16.8	5.0
奄美大島信用金庫	2	7,000	18.6	32	225,400	19.8	292	2,097,841	103.1	1.0	0	0		0.0	
信金中央金庫	0	0		0	0		0	0		0.0	0	0		0.0	
信用金庫計	220	2,446,953	119.6	1,680	18,836,178	98.5	8,185	65,200,696	102.3	31.9	111	783,816	97.8	32.6	4.2
鹿児島興業信用組合	50	336,250	102.5	322	2,015,635	72.0	1,755	8,274,759	98.1	4.0	23	96,725	59.7	4.0	4.8
奄美信用組合	4	61,000	47.8	23	190,400	27.0	108	948,316	127.6	0.5	2	11,550		0.5	6.1
鹿児島県医師信用組合	0	0		1	30,000	500.0	11	134,803	121.6	0.1	0	0		0.0	
全国信用組合連合会	0	0		0	0		0	0		0.0	0	0		0.0	
信用組合計	54	397,250	87.2	346	2,236,035	63.7	1,874	9,357,878	100.8	4.6	25	108,275	66.8	4.5	4.8
商工組合中央金庫	4	176,000		19	752,000	75.9	144	3,883,990	105.1	1.9	0	0		0.0	
日本政策金融公庫	0	0		0	0		0	0		0.0	0	0		0.0	
農林中央金庫	0	0		0	0		0	0		0.0	0	0		0.0	
日本政策投資銀行	0	0		0	0		0	0		0.0	0	0		0.0	
政府系金融機関計	4	176,000		19	752,000	75.9	144	3,883,990	105.1	1.9	0	0		0.0	
九州労働金庫	0	0		0	0		0	0		0.0	0	0		0.0	
小計	0	0		0	0		0	0		0.0	0	0		0.0	
鹿児島県信用農業協同組合連合会	0	0		0	0		1	2,600	68.4	0.0	0	0		0.0	
小計	0	0		0	0		1	2,600	68.4	0.0	0	0		0.0	
住友生命保険	0	0		0	0		0	0		0.0	0	0		0.0	
日新火災海上保険	0	0		0	0		0	0		0.0	0	0		0.0	
損害保険ジャパン	0	0		0	0		0	0		0.0	0	0		0.0	
保険会社計	0	0		0	0		0	0		0.0	0	0		0.0	
整理回収機構	0	0		0	0		0	0		0.0	0	0		0.0	
小計	0	0		0	0		0	0		0.0	0	0		0.0	
合計	532	6,001,019	91.3	4,185	47,807,189	79.6	23,867	204,470,492	98.9	100.0	313	2,407,488	106.2	100.0	5.0

市町村別保証状況

(単位：件・千円・%)

市町村		保証承諾					保証債務残高				代位弁済			
		当月中		当月末(22/4~22/10)			当月末				当月末(22/4~22/10)			
		件数	金額	件数	金額	前年比	件数	金額	前年比	構成比	件数	金額	前年比	構成比
市	鹿児島市	249	3,384,146	1,885	23,935,987	81.1	10,806	100,518,731	98.6	49.2	152	1,065,600	84.5	44.3
	薩摩川内市	31	201,500	209	1,892,600	98.7	1,069	8,378,143	100.3	4.1	14	128,801	158.5	5.4
	鹿屋市	30	199,223	192	2,126,523	81.8	1,136	9,128,289	100.8	4.5	15	124,805	126.6	5.2
	枕崎市	8	108,500	55	779,600	96.8	431	4,262,709	89.9	2.1	4	10,309	96.3	0.4
	いちき串木野市	7	43,000	69	659,360	65.5	368	2,835,364	97.3	1.4	3	10,865	4.6	0.5
	阿久根市	12	95,300	66	581,400	68.9	388	3,080,676	102.8	1.5	5	45,848	3025.0	1.9
	出水市	23	288,570	182	1,555,030	63.9	986	7,742,160	102.5	3.8	5	22,366	100.1	0.9
	伊佐市	5	58,000	56	497,600	77.2	335	2,189,564	92.6	1.1	4	30,308	67.7	1.3
	指宿市	6	55,000	98	969,560	54.9	593	5,055,919	97.5	2.5	4	134,252	1189.4	5.6
	南さつま市	12	95,200	72	854,400	111.9	429	3,432,793	89.1	1.7	8	81,018	320.0	3.4
	霧島市	38	388,200	303	3,399,070	90.3	1,536	13,386,877	100.4	6.5	24	120,404	139.4	5.0
	始良市	12	169,500	127	1,522,417	97.0	891	6,109,685	95.2	3.0	20	121,639	149.4	5.1
	垂水市	6	13,580	62	977,040	230.1	252	2,123,247	102.3	1.0	2	10,887	772.3	0.5
	日置市	8	64,200	122	1,057,188	79.6	715	5,509,249	101.9	2.7	6	26,446	28.6	1.1
	曾於市	9	103,000	78	729,595	109.4	380	2,842,590	95.7	1.4	5	160,443	3837.3	6.7
	志布志市	8	52,000	60	406,250	53.4	389	2,471,744	99.5	1.2	3	5,469	18.7	0.2
	南九州市	10	121,200	84	741,775	69.0	533	3,701,148	96.8	1.8	3	6,662	383.9	0.3
	西之表市	6	36,000	65	695,500	155.1	287	1,896,416	99.1	0.9	10	137,332	1091.3	5.7
	奄美市	2	7,000	38	475,500	39.7	304	2,655,047	105.4	1.3	0	0		0.0
	市部計	482	5,483,119	3,823	43,856,395	81.9	21,828	187,320,351	98.6	91.6	287	2,243,454	106.6	93.2
鹿児島郡	十島村	0	0	0	0		0	0		0.0	0	0		0.0
	三島村	0	0	0	0		0	0		0.0	0	0		0.0
	鹿児島郡計	0	0	0	0		0	0		0.0	0	0		0.0
薩摩郡	さつま町	9	104,700	54	531,500	107.1	339	2,455,939	92.0	1.2	6	10,847	22.4	0.5
	薩摩郡計	9	104,700	54	531,500	107.1	339	2,455,939	92.0	1.2	6	10,847	22.4	0.5
出水郡	長島町	2	7,000	23	256,084	93.4	115	759,991	95.8	0.4	1	15,716	553.0	0.7
	出水郡計	2	7,000	23	256,084	93.4	115	759,991	95.8	0.4	1	15,716	553.0	0.7

(単位：件・千円・%)

市 町 村		保 証 承 諾					保 証 債 務 残 高				代 位 弁 済			
		当 月 中		当 月 末 (22/4 ~ 22/10)			当 月 末				当 月 末 (22/4 ~ 22/10)			
		件数	金 額	件数	金 額	前年比	件数	金 額	前年比	構成比	件数	金 額	前年比	構成比
始 良 郡	湧 水 町	1	5,000	17	252,200	90.6	132	913,986	91.5	0.4	7	10,264	48.7	0.4
	始 良 郡 計	1	5,000	17	252,200	90.6	132	913,986	91.5	0.4	7	10,264	48.7	0.4
曾 於 郡	大 崎 町	8	79,200	36	501,000	108.2	150	1,375,417	108.8	0.7	0	0		0.0
	曾 於 郡 計	8	79,200	36	501,000	108.2	150	1,375,417	108.8	0.7	0	0		0.0
肝 属 郡	東 串 良 町	0	0	8	51,000	30.6	57	416,408	99.1	0.2	0	0		0.0
	肝 付 町	6	69,000	43	365,100	103.4	234	1,713,208	97.8	0.8	5	60,168	299.3	2.5
	錦 江 町	4	19,500	20	98,660	46.6	90	525,634	100.2	0.3	1	2,862	55.2	0.1
	南 大 隅 町	4	61,500	22	193,800	109.5	109	639,790	107.0	0.3	0	0		0.0
	肝 属 郡 計	14	150,000	93	708,560	78.0	490	3,295,040	100.0	1.6	6	63,030	160.3	2.6
熊 毛 郡	中 種 子 町	2	35,000	25	295,350	59.5	150	1,167,562	90.9	0.6	3	39,283		1.6
	南 種 子 町	3	22,000	22	233,600	88.5	98	851,421	106.6	0.4	0	0		0.0
	屋 久 島 町	4	31,000	41	516,900	65.9	263	2,325,336	100.6	1.1	0	0		0.0
	熊 毛 郡 計	9	88,000	88	1,045,850	67.7	511	4,344,319	98.9	2.1	3	39,283		1.6
大 島 郡	龍 郷 町	1	1,000	7	69,500	59.1	27	227,314	152.8	0.1	0	0		0.0
	徳 之 島 町	0	0	4	38,500	6.2	57	925,062	136.6	0.5	0	0		0.0
	天 城 町	1	10,000	8	102,000	43.2	26	310,966	137.3	0.2	0	0		0.0
	伊 仙 町	1	6,000	2	86,000	35.3	23	452,028	135.6	0.2	0	0		0.0
	宇 検 村	0	0	0	0		9	247,529	58.5	0.1	0	0		0.0
	喜 界 町	0	0	9	83,700	29.2	33	385,483	112.3	0.2	0	0		0.0
	瀬 戸 内 町	3	62,000	10	186,900	66.0	55	518,356	107.0	0.3	3	24,894		1.0
	知 名 町	1	5,000	5	31,500	15.6	32	363,658	158.1	0.2	0	0		0.0
	大 和 村	0	0	0	0		2	32,644	84.6	0.0	0	0		0.0
	与 論 町	0	0	4	19,000	18.5	17	163,505	110.3	0.1	0	0		0.0
	和 泊 町	0	0	2	38,500	12.2	21	378,906	102.0	0.2	0	0		0.0
大 島 郡 計	7	84,000	51	655,600	25.8	302	4,005,451	116.9	2.0	3	24,894		1.0	
合 計	532	6,001,019	4,185	47,807,189	79.6	23,867	204,470,492	98.9	100.0	313	2,407,488	106.2	100.0	

保証種類別保証状況

(単位：件・千円・%)

保証種類	保証承諾						保証債務残高				代位弁済				
	当月中			当月末(22/4~22/10)			当月末				当月末(22/4~22/10)				
	件数	金額	前年比	件数	金額	前年比	件数	金額	前年比	構成比	件数	金額	前年比	構成比	
一般保証	61	889,970	73.2	457	7,307,040	92.3	2,985	30,842,738	95.3	15.1	37	316,398	61.5	13.1	
(根保証扱い)	1	30,000		3	38,000	100.0	6	62,000	134.8	0.0	0	0		0.0	
長期経営資金	0	0		0	0		16	275,417	83.4	0.1	0	0		0.0	
当座貸越	19	630,000	115.0	130	3,089,900	102.7	566	13,879,843	85.6	6.8	3	60,173	41.8	2.5	
事業者カードローン	19	90,000	90.9	205	946,000	115.4	843	3,574,035	87.4	1.7	8	35,988	190.3	1.5	
創業関連保証	0	0		1	15,000		2	16,560	88.1	0.0	0	0		0.0	
開業資金保証	0	0		0	0		1	1,480	65.8	0.0	0	0		0.0	
特別小口保証	0	0		1	5,000		1	4,832	2523.2	0.0	0	0		0.0	
経営安定関連	0	0		1	64,000	164.1	185	2,832,784	65.7	1.4	2	46,713	30.7	1.9	
小口零細企業保証	0	0		0	0		15	27,457	62.6	0.0	1	728	12.0	0.0	
景気対応緊急保証	49	1,170,400	80.0	422	10,814,377	58.7	2,386	51,985,443	110.7	25.4	39	642,385	185.6	26.7	
海外投資関係保証	0	0		0	0		1	20,114	98.0	0.0	0	0		0.0	
経営革新関連保証	0	0		1	25,000		10	196,015	91.3	0.1	0	0		0.0	
中堅企業特別保証	0	0		0	0		0	0	0.0	0.0	0	0		0.0	
特定社債保証	0	0		1	80,000		10	838,800	128.1	0.4	0	0		0.0	
流動資産担保融資保証	0	0		5	152,000	61.5	25	900,093	87.8	0.5	0	0		0.0	
予約保証	0	0		0	0		1	16,660	0.0	0.0	0	0		0.0	
事業再生円滑化関連保証	0	0		1	16,000		1	16,000	0.0	0.0	0	0		0.0	
緊急特別融資保証	0	0		0	0		0	0	0.0	0.0	0	0		0.0	
金融環境変化対応資金	0	0		0	0		62	302,625	77.3	0.1	3	22,058	85.3	0.9	
金融安定サポート	0	0		0	0		1	3,136	95.6	0.0	0	0		0.0	
協会制度計	148	2,780,370	81.4	1,225	22,514,317	73.4	7,111	105,734,032	99.1	51.7	93	1,124,443	93.1	46.7	
県 制 度	中小企業振興資金	158	1,471,100	112.1	1,283	12,149,237	140.5	6,347	37,572,176	96.3	18.4	83	532,215	97.0	22.1
	小規模企業活力応援資金	6	12,423	26.5	45	128,261	51.6	329	663,737	75.7	0.3	7	19,963	273.3	0.8
	特別小口資金	4	22,200		5	25,200	129.2	40	47,691	57.3	0.0	1	1,417		0.1
	先端技術・IT導入資金	0	0		0	0		4	72,357	72.4	0.0	0	0		0.0
	創業支援資金	11	41,400	168.3	69	308,100	99.3	517	1,662,582	98.6	0.8	11	36,161	101.3	1.5
	新事業チャレンジ資金	1	10,000	117.6	10	88,800	103.3	129	964,375	81.9	0.5	3	41,604	56.6	1.7
	商店街活性化資金	0	0		0	0		4	26,441	60.7	0.0	0	0		0.0
	地球温暖化対策資金	0	0		2	35,000		6	64,514	106.9	0.0	0	0		0.0
	かごしま産業おこし資金	0	0		0	0		5	96,950	122.2	0.0	0	0		0.0
	緊急災害対策資金	1	2,780		1	2,780		80	257,164	70.4	0.1	2	1,829		0.1
	緊急経営対策資金	1	17,000	85.0	2	29,000	58.0	44	432,984	84.4	0.2	1	4,961	42.8	0.2
	セーフティネット対応資金	3	21,500	107.5	8	81,500	125.4	106	796,798	69.5	0.4	2	18,491	62.1	0.8
	経済対策特別資金	44	267,100	38.4	436	3,244,050	38.2	2,775	18,006,654	107.9	8.8	29	177,707	722.1	7.4
	離職者緊急雇用確保資金	0	0		0	0		3	28,859	81.7	0.0	0	0		0.0
	観光かごしまよかとこ資金	1	50,000		3	95,000		2	43,417		0.0	0	0		0.0
	共生・協働サポート融資	0	0		0	0		1	1,244	23.3	0.0	0	0		0.0
	経営支援資金	0	0		0	0		9	2,774	20.5	0.0	1	1,094		0.0
	特別経営改善資金	0	0		0	0		1	4,800	76.5	0.0	0	0		0.0
	同和地区経営安定	0	0		0	0		5	3,774	53.6	0.0	0	0		0.0
県制度計	230	1,915,503	88.8	1,864	16,186,928	89.7	10,407	60,749,288	98.1	29.7	140	835,441	114.3	34.7	
鹿 児 島 市 制 度	産業振興資金	84	721,596	203.2	557	4,881,219	150.9	3,407	17,524,026	97.6	8.6	37	194,114	91.7	8.1
	短期事業資金	4	16,000	139.1	28	92,000	239.6	23	69,215	248.3	0.0	2	6,014		0.2
	特別小口資金	2	6,500	650.0	6	18,000	84.9	65	109,317	70.4	0.1	3	5,160	381.5	0.2
	小規模企業支援資金	9	18,650	62.9	71	208,270	80.4	387	914,868	85.1	0.4	2	2,463	13.2	0.1
	経営安定化資金	54	540,400	92.3	400	3,762,295	49.3	2,288	18,777,434	102.0	9.2	30	219,848	248.4	9.1
	環境配慮促進資金	0	0		0	0		5	45,282	65.7	0.0	0	0		0.0
	災害対策資金	0	0		0	0		1	94	17.9	0.0	0	0		0.0
	創業支援資金	1	2,000	14.9	30	125,660	110.9	143	442,889	129.4	0.2	4	12,049	147.9	0.5
	新事業展開支援資金	0	0		4	18,500	56.1	25	84,555	89.7	0.0	2	7,957		0.3
	設備整備資金	0	0		0	0		5	19,493	37.9	0.0	0	0		0.0
鹿児島市制度計	154	1,305,146	131.0	1,096	9,105,944	80.3	6,349	37,987,172	99.5	18.6	80	447,604	136.3	18.6	
合計	532	6,001,019	91.3	4,185	47,807,189	79.6	23,867	204,470,492	98.9	100.0	313	2,407,488	106.2	100.0	

注1) 印の保証制度については、現在、お取り扱いしていません。注2) 個々の金額の合計及び構成比の数字は、四捨五入しているため、一致しない場合があります。

業種別保証状況

(単位：件・千円・%)

業 種	保 証 承 諾						保 証 債 務 残 高				代 位 弁 済			
	当 月 中			当 月 末 (22/4 ~ 22/10)			当 月 末				当 月 末 (22/4 ~ 22/10)			
	件数	金 額	前年比	件数	金 額	前年比	件数	金 額	前年比	構成比	件数	金 額	前年比	構成比
製 造 業	56	679,373	69.3	472	6,296,732	67.9	3,087	32,152,931	97.7	15.7	18	393,171	80.5	16.3
建 設 業	162	1,806,400	112.7	1,221	15,053,755	87.7	6,342	56,462,090	97.3	27.6	114	900,482	113.0	37.4
卸 売 業	50	794,746	66.0	389	6,475,296	77.7	2,117	27,392,410	103.3	13.4	30	120,392	57.2	5.0
小 売 業	136	1,351,000	105.6	1,171	10,151,921	84.3	6,581	43,023,626	99.3	21.0	115	755,801	149.5	31.4
運 送 倉 庫 業	17	219,800	62.5	145	2,470,100	86.4	829	10,551,880	100.0	5.2	5	50,285	1993.6	2.1
サ ー ビ ス 業	87	874,250	93.4	657	6,149,485	72.6	4,082	28,316,563	99.0	13.8	22	133,179	70.6	5.5
不 動 産 業	15	187,450	123.6	87	948,750	65.1	594	4,944,797	96.6	2.4	5	16,478	22.8	0.7
そ の 他 の 産 業	9	88,000	137.5	43	261,150	59.0	235	1,626,195	94.3	0.8	4	37,699	1743.9	1.6
合 計	532	6,001,019	91.3	4,185	47,807,189	79.6	23,867	204,470,492	98.9	100.0	313	2,407,488	106.2	100.0

金額別保証状況

(単位：件・千円・%)

金 額	保 証 承 諾					
	当 月 中		当 月 末 (22/4 ~ 22/10)			
	件 数	金 額	件 数	金 額	前年比	構成比
1 0 0 万円以下	28	24,770	230	208,205	75.0	0.4
2 0 0 万円以下	58	102,730	434	779,610	68.9	1.6
3 0 0 万円以下	73	211,180	567	1,625,214	82.7	3.4
5 0 0 万円以下	112	519,723	813	3,722,547	81.0	7.8
1 , 0 0 0 万円以下	104	891,500	928	7,759,315	80.4	16.2
1 , 5 0 0 万円以下	47	631,900	333	4,536,920	82.3	9.5
2 , 0 0 0 万円以下	38	738,716	301	5,764,516	71.3	12.1
3 , 0 0 0 万円以下	41	1,120,500	308	8,476,085	81.1	17.7
5 , 0 0 0 万円以下	21	911,000	172	7,416,877	87.5	15.5
8 , 0 0 0 万円以下	6	373,000	85	6,030,900	73.9	12.7
1 億円以下	1	96,000	9	880,000	82.8	1.8
2 億円以下	3	380,000	5	607,000	90.6	1.3
3 億円以下	0	0	0	0		0.0
3 億 円 超	0	0	0	0		0.0
合 計	532	6,001,019	4,185	47,807,189	79.6	100.0
1 件当平均保証金額		11,280		11,423	100.7	

期間別保証状況

(単位：件・千円・%)

期 間	保 証 承 諾					
	当 月 中		当 月 末 (22/4 ~ 22/10)			
	件 数	金 額	件 数	金 額	前年比	構成比
3 か月以下	10	54,200	52	244,660	82.7	0.5
6 か月以下	25	218,300	140	1,456,300	112.3	3.0
1 年以下	13	184,900	124	1,807,060	109.3	3.8
2 年以下	43	734,500	373	4,114,650	103.1	8.6
3 年以下	21	62,370	200	944,830	84.5	2.0
4 年以下	6	14,300	55	200,920	67.4	0.4
5 年以下	135	800,610	996	6,934,372	83.9	14.5
7 年以下	220	2,464,839	1,769	20,264,925	79.8	42.4
1 0 年以下	51	1,178,500	427	10,204,722	63.3	21.3
1 0 年超	8	288,500	49	1,634,750	99.1	3.4
合 計	532	6,001,019	4,185	47,807,189	79.6	100.0
1 件当平均保証期間(か月)	58.6	65.6	59.1	67.0		

資金使途別保証状況

(単位：件・千円・%)

使 途	保 証 承 諾					
	当 月 中			当 月 末 (22/4 ~ 22/10)		
	件 数	金 額	件 数	金 額	前年比	構成比
運 転 資 金	430	4,903,216	3,324	39,964,975	77.6	83.6
設 備 資 金	48	535,053	347	3,158,944	77.6	6.6
運 転・設 備 資 金	54	562,750	514	4,683,270	104.3	9.8
合 計	532	6,001,019	4,185	47,807,189	79.6	100.0

新規・継続別保証状況

(単位：件・千円・%)

区 分	保 証 承 諾					
	当 月 中		当 月 末 (22/4 ~ 22/10)			
	件 数	金 額	件 数	金 額	前年比	構成比
新 規	72	442,370	580	3,355,240	49.3	7.0
継 続	460	5,558,649	3,605	44,451,949	83.5	93.0
合 計	532	6,001,019	4,185	47,807,189	79.6	100.0

担保・無担保別保証状況

(単位：件・千円・%)

区 分	保 証 承 諾					
	当 月 中		当 月 末 (22/4 ~ 22/10)			
	件 数	金 額	件 数	金 額	前年比	構成比
担 保 不 動 産	74	1,700,000	615	11,847,007	96.0	24.8
担 保 そ の 他	0	0	5	152,000	64.4	0.3
無 担 保	458	4,301,019	3,565	35,808,182	75.6	74.9
合 計	532	6,001,019	4,185	47,807,189	79.6	100.0

事故原因別代位弁済状況

(単位：件・千円・%)

区 分	代 位 弁 済						
	当 月 中			当 月 末 (22/4 ~ 22/10)			
	件 数	金 額	構成比	件 数	金 額	前年比	構成比
売上・受注の減少	34	355,916	76.2	180	1,268,920	136.4	52.7
競 争 激 化	9	31,836	6.8	46	435,930	80.7	18.1
取 引 先 の 倒 産	0	0	0.0	1	3,229	9.6	0.1
回 収 困 難	2	20,239	4.3	12	210,836	369.9	8.8
事 業 拡 張 設 備 投 資 過 多	1	2,343	0.5	8	103,208	52.1	4.3
金 融 困 難	3	13,355	2.9	6	30,076	19.3	1.2
経 営 管 理 の 放 漫	2	2,373	0.5	9	114,878	105.6	4.8
災 害 ・ 事 故 ・ そ の 他	7	33,559	7.2	20	66,687	44.2	2.8
保 証 人 事 故	1	6,436	1.4	20	145,234	165.9	6.0
不 明	1	757	0.2	11	28,489	588.9	1.2
合 計	60	466,815	100.0	313	2,407,488	106.2	100.0

【相談窓口のご案内】

1 保証相談窓口

当協会では、信用保証のご利用に関するご相談をはじめ、制度融資についてのご案内・ご相談や金融面からの経営相談を常時お受けしています。この相談窓口は、保証部と経営支援部に設けておりますので、お気軽にお越しください。

なお、おいでいただく際、決算書等の資料をお持ちいただければ、より具体的なご相談に応じることができます。ぜひご利用ください。

お問い合わせ

【保証部】	電話番号	099-223-0271
	受付時間	9:00~17:15(土・日曜日及び祝日は除く。)
【経営支援部】	電話番号	099-223-0274
	受付時間	9:00~17:15(土・日曜日及び祝日は除く。)

2 特別相談窓口

当協会では、取引先の倒産、災害、金融機関の破綻などによって経営の安定に支障を来している中小企業者のために、特別相談窓口を設置し、ご相談をお受けしています。

平成22年10月末現在、次の相談窓口を設置しています。この相談窓口は保証部と経営支援部に設けてありますので、お気軽にご相談ください。

新型インフルエンザ関連中小企業金融支援対策

高病原性鳥インフルエンザ関連

北朝鮮制裁措置関連

建築関連中小企業者対策関連

ガソリン・軽油販売関連

事故米転用問題関連

「生活対策」中小企業金融緊急関連

SFCG(旧商工ファンド)関連

上記の相談窓口のほか、「責任共有制度に係る相談窓口」「株式会社日本航空等に係る相談窓口」

「口蹄疫に関する相談窓口」「円高等に係る相談窓口」「日本振興銀行株式会社関連に係る相談窓口」

「株式会社武富士に係る相談窓口」「平成22年10月20日の鹿児島県における大雨災害に関する特別相談窓口」も設置しています。

お問い合わせ

【保証部】	電話番号	099-223-0271
	受付時間	9:00~17:15(土・日曜日及び祝日は除く。)
【経営支援部】	電話番号	099-223-0274
	受付時間	9:00~17:15(土・日曜日及び祝日は除く。)

3 経営再生支援相談窓口

当協会では、経営改善や事業再生に関するご相談を常時お受けしています。この相談窓口は、経営支援部に設けてありますので、お気軽にお越しください。

なお、おいでいただく際、決算書等の資料をお持ちいただければ、より具体的なご相談に応じることができます。ぜひご利用ください。

お問い合わせ

電話番号	099-223-0274
受付時間	9:00~17:15(土・日曜日及び祝日は除く。)

4 苦情相談窓口

当協会では、信用保証に関する苦情・質問などのご相談を常時お受けしています。

お客様の声を真摯に受け止め、まごころをこめて対応いたします。

お気軽にご意見やご要望などをお寄せください。

お問い合わせ

電話番号	099-223-0530
受付時間	9:00~17:15(土・日曜日及び祝日は除く。)