

目 次

お知らせ

- 1 根保証の取扱いについて
- 2 不動産競売物件情報

平成22年度4月～12月の保証状況

市町村別県制度資金の利用状況

今月の保証状況（平成22年12月）

統計資料

- 1 事業概況
- 2 保証状況
 - 金融機関別保証状況
 - 市町村別保証状況
 - 保証種類別保証状況
 - 業種別保証状況
 - 金額別保証状況
 - 期間別保証状況
 - 資金用途別保証状況
 - 新規・継続別保証状況
 - 担保・無担保別保証状況
 - 事故原因別代位弁済状況

【相談窓口のご案内】

保証月報は、毎月1回発行しております。
ご意見等は企画調整課までお寄せください。

月報をご覧いただくにあたってのおことわり

四捨五入のため個々の金額の合計が、合計の金額と一致しない場合があります。

構成比の数字は、金額をベースとし、小数第二位を四捨五入したものです。このため、個々の構成比の合計が、100%とならない場合があります。

<表紙の写真>
桜島の雪景色

根保証の取扱いについて

利息制限法等の改正に伴い、『根保証』につきましては、すべて「確定日保証」（最終期日を定めた保証）となっております。

確定日保証につきましては、最終期日から融資実行日まで遡った期間と当協会が保証した保証期間が、同一期間とならなければならないため、金融機関が融資実行を行える期間（以下「有効実行期間」という。）に制約がありますが、現在、信用保証書（以下「保証書」という。）上に明確に表示されていません。

このため、電算処理システムの変更を行い、平成23年1月13日から発行する保証書につきましては、当該期間を明確に表示することとなりましたので、お知らせいたします。

なお、「確定日保証」の融資実行時の留意点につきましては、下記のとおりとなっておりますので、融資実行の際は、ご留意のうえ、お手続きしていただきますよう、お願いいたします。

記

1 保証書の表示

(1) 有効実行期間の最終日（融資実行を行うことができる期限）が、保証書の有効期限又は保証書の延長有効期限より先に到来する場合は、保証書の左下の「有効期限」又は「延長有効期限」に、有効実行期間の最終日を表示します。

1 保証書有効期限（保証日の翌日から30日）までに有効実行期間の最終日が到来する場合は、保証書の左下の有効期限に有効実行期間の最終日を表示します。（保証書サンプル参照）

2 有効実行期間の最終日の表示につきましては、土日・祝日は考慮しておらず、実際の日が表示されますのでご注意ください。

(2) 保証日時点において、有効実行期間の開始日が到来していない場合は、保証条件欄に有効実行期間の開始日を表示します。（保証書サンプル参照）

有効実行期間の開始日より前に、融資実行を行った場合は、保証条件違反となりますのでご注意ください。

2 保証後取消

有効実行期間の最終日までに、融資実行を行うことができなかった場合は、保証後取消（保証のやり直し）となりますのでご注意ください。

【参考】

最終期日「平成23年3月31日」、保証期間「12か月」の根保証の場合の有効実行期間の考え方（根保証の最終期日は、融資実行日から起算し、か月後の応当日の前日）

【最終期日】
平成23年3月31日(木)

(有効実行期間)

【有効実行期間の開始日】 平成22年4月1日(木) 【有効実行期間の終了日】 平成22年4月30日(金)

- 1 平成22年3月31日に融資実行した場合、融資実行日から最終期日までの期間は「13か月（12か月と1日）」となる。
- 2 平成22年4月30日に融資実行した場合、融資実行日から最終期日までの期間は「12か月（11か月と1日）」となる。
- 3 平成22年5月1日以降に融資実行した場合、融資実行日から最終期日までの期間は「11か月（10か月と1日）」となる。

信用保証書

●●●銀行	御中
●●●支店	

被保証人	生(設立)年月日 S11.3.1	顧客番号 123456789	保証番号 1234567890
保証 太郎		保証日 平成22年3月10日	資金用途 運転
保証期間	実行の日から 平成23年3月31日 まで (12 か月)	貸付金額 1,000,000 円	保証金額 貸付金額に保証割合を乗じた金額
		保証割合 負担金 100 % 有	保証形態 根保証
返済方法	当貸随時	制度 当貸	利率(割引利率) 金融機関所定の利率による
		形式 当貸(貸付専用型)	

元本確定期日：平成23年 4月 1日

平成22年 4月 1日以降に実行のこと

利息(みなし利息を含む)は利息制限法に定める法定上限額の1/2の金額の範囲内とすること

以下 余白

信用保証料は以下のとおりです。	
一括支払	99,999 円

責任共有保証料率	9.999 %	【責任共有保証料率】とは、保証表紙の付添として計算される保証料を、貸付金額に対する率で表示したものです。
保証料総額	99,999 円	

※ 受領していただく時期は、実行(割引)時になります。
ただし、当座貸越の場合は約定締結日です。

(注) 本信用保証書の有効期間は、平成22年4月9日 です。
ただし、特別の事情があると協会が認めれば、平成22年4月30日 とします。

鹿児島県信用保証協会

不動産競売物件情報

下記物件について、現在、競売事件が進行中でありますので、買受希望者等の情報を鹿児島県信用保証協会管理部までお寄せ下さいますようお願いいたします。

物件 1 【日置市】

所 在	日置市吹上町湯之浦字打越1591番2 他		
種 類	雑種地	計	624.00 m ²
裁 判 所	鹿児島地方裁判所	事件番号	平成 21年(ケ)第 438号
入 札 期 間	平成23年 2月17日 ~ 平成23年 3月2日		
開 札 期 日	平成23年 3月9日		
特別売却期間	平成23年 3月10日 ~ 平成23年 3月23日		
売却基準価額	1,620,000円	買受可能価額	1,296,000円

物件 2 【鹿屋市】

所 在	鹿屋市被川町4073番1 他		
種 類	宅地・公衆用道路 居宅	計 計	728.94 m ² 100.16 m ²
裁 判 所	鹿児島地方裁判所鹿屋支部	事件番号	平成 22年(ケ)第 77号
入 札 期 間	平成23年 2月17日 ~ 平成23年 2月24日		
開 札 期 日	平成23年 3月3日		
特別売却期間	平成23年 3月7日 ~ 平成23年 3月25日		
売却基準価額	3,210,000円	買受可能価額	2,568,000円

物件 3 【始良市】

所 在	始良市加治木町反土字口ノ町1504番7 他		
種 類	宅地 事務所	計 計	466.56 m ² 37.64 m ²
裁 判 所	鹿児島地方裁判所加治木支部	事件番号	平成22年(ケ)第 97号
入 札 期 間	平成23年 2月22日 ~ 平成23年 3月1日		
開 札 期 日	平成23年 3月8日		
特別売却期間	平成23年 3月15日 ~ 平成23年 3月29日		
売却基準価額	5,230,000円	買受可能価額	4,184,000円

物件 4 【始良市】

所 在	始良市東餅田字東三角2343番9 他		
種 類	雑種地(現況・公衆用道路)・宅地 店舗・倉庫・事務所・(現況・居宅)	計 計	315.40 m ² 66.93 m ²
裁 判 所	鹿児島地方裁判所加治木支部	事件番号	平成 22年(ケ)第 99号
入 札 期 間	平成23年 2月22日 ~ 平成23年 3月1日		
開 札 期 日	平成23年 3月8日		
特別売却期間	平成23年 3月15日 ~ 平成23年 3月29日		
売却基準価額	4,930,000円	買受可能価額	3,944,000円

物件 5 【西之表市】

所 在	西之表市西之表字宇都7229番1 他		
種 類	宅地	計	313.06 m ²
	居室・倉庫・作業場・事務所	計	291.94 m ²
裁 判 所	鹿児島地方裁判所	事件番号	平成 22年(ケ)第 15・109号
入 札 期 間	平成23年2月17日 ~ 平成23年3月2日		
開 札 期 日	平成23年3月9日		
特別売却期間	平成23年3月10日 ~ 平成23年3月23日		
売却基準価額	1,080,000円	買受可能価額	864,000円

物件 6 【鹿児島市】

所 在	鹿児島市郡山町1967番2 他		
種 類	宅地・雑種地・山林	計	11820.91 m ²
	工場・事務所・倉庫・ポンプ室	計	3034.13 m ²
裁 判 所	鹿児島地方裁判所	事件番号	平成 20年(ケ)第 317・425号
入 札 期 間	平成23年2月17日 ~ 平成23年3月2日		
開 札 期 日	平成23年3月9日		
特別売却期間	平成23年3月10日 ~ 平成23年3月23日		
売却基準価額	36,148,000円	買受可能価額	28,918,400円

物件 7 【鹿児島市】

所 在	鹿児島市宇宿六丁目908番42 他		
種 類	宅地	計	231.40 m ²
	居室	計	108.70 m ²
裁 判 所	鹿児島地方裁判所	事件番号	平成 22年(ケ)第 176号
入 札 期 間	平成23年2月17日 ~ 平成23年3月2日		
開 札 期 日	平成23年3月9日		
特別売却期間	平成23年3月10日 ~ 平成23年3月23日		
売却基準価額	7,670,000円	買受可能価額	6,136,000円

物件 8 【鹿児島市】

所 在	鹿児島市唐湊二丁目1102番17 他		
種 類	宅地	計	126.54 m ²
	居室	計	134.94 m ²
裁 判 所	鹿児島地方裁判所	事件番号	平成 22年(ケ)第 210号
入 札 期 間	平成23年2月17日 ~ 平成23年3月2日		
開 札 期 日	平成23年3月9日		
特別売却期間	平成23年3月10日 ~ 平成23年3月23日		
売却基準価額	3,330,000円	買受可能価額	2,664,000円

《留意点》 本月報掲載後の事件取り下げ等により、買受できない場合もあります。

【お問い合わせ先】 鹿児島県信用保証協会 管理部

(担当 物件1: 本田, 物件2: 久保, 物件3・4: 桑原, 物件5・6: 本田, 物件7・8: 桑原)

電話番号 099-223-0272

平成22年度 4月～12月の保証実績

(単位:件・百万円・%)

項目	計画額	実績		前年比		計画比
		件数	金額	件数	金額	金額
保証承諾	68,400	5,746	66,437	84.6	88.3	97.1
保証債務残高		23,886	206,833	98.5	99.5	
代位弁済	4,250	438	3,072	103.3	95.0	72.3

保証承諾，代位弁済ともに減少

平成22年度第3四半期の保証承諾については、件数(件数対前年同期比84.6%)金額(金額同比88.3%)ともに減少している。

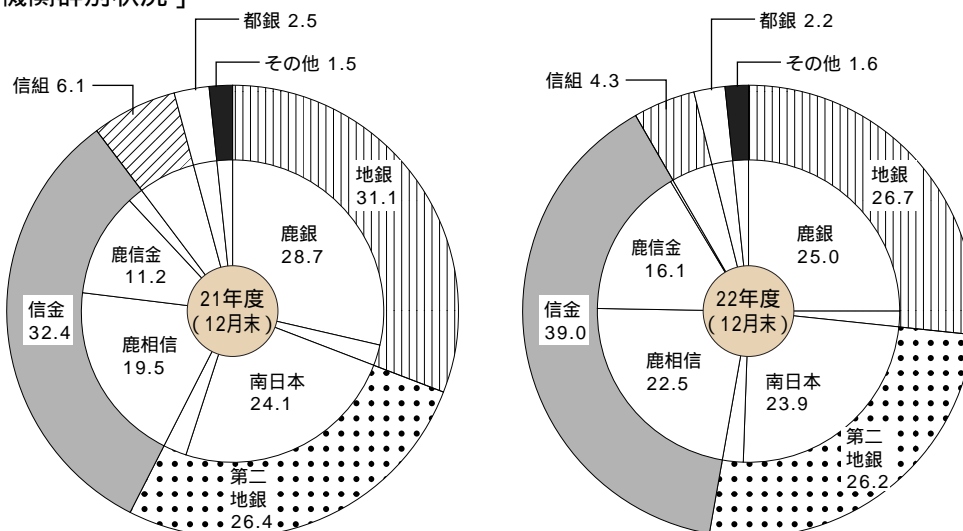
一方、代位弁済については、件数は若干増加(件数対前年同期比103.3%)しているが、金額は減少(金額同比95.0%)しており、1件当たりの代位弁済金額が前年度より小口化している。

また、保証債務残高については、件数対前年同期比98.5%、金額同比99.5%と、ともにほぼ前年並みで推移している。

◆各種保証承諾の状況

金額の構成比
(単位:%)

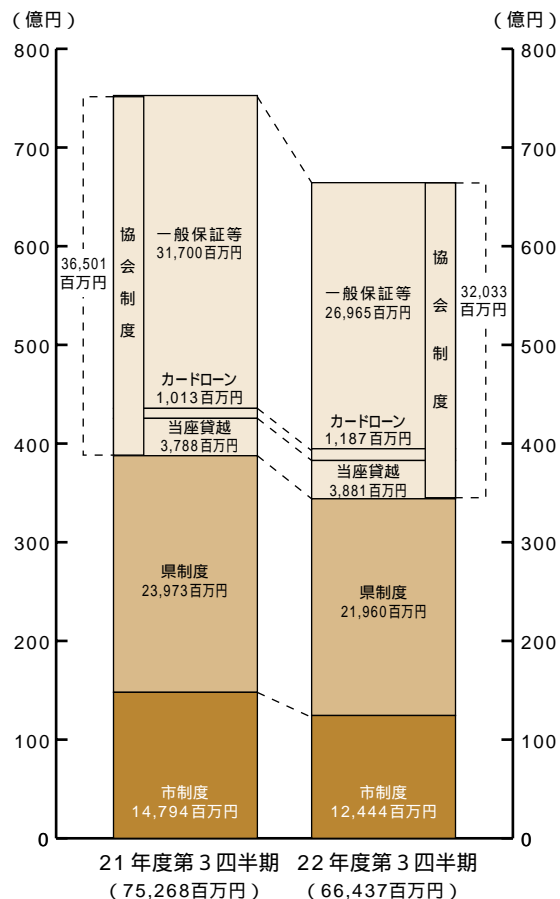
[金融機関群別状況]



金融機関群別をみると、信用金庫(同比106.2%)を除く金融機関において減少しており、なかでも信用組合(金額対前年同期比62.5%)地銀(金額対前年同期比75.9%)及び都銀(金額対前年同期比77.4%)の保証承諾が大幅に減少した。

(11頁金融機関別保証状況参照)

[保証種別状況]



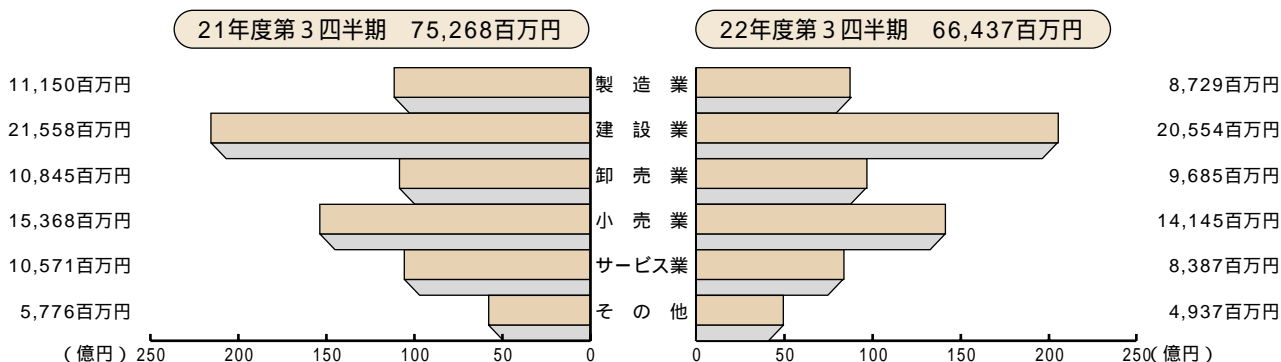
保証制度別をみると、協会制度、県制度、鹿児島市制度全てが前年度より減少したが、全ての制度で第2四半期時点よりも減少幅が縮小している。

(14 頁保証種別保証状況参照)

[業種別状況]

業種別にみると、全ての業種で前年を下回っており、特に不動産業（同比 69.4%）及びその他の産業（同比 70.7%）が大幅に前年実績を下回った。

(13 頁業種別保証状況参照)



市町村別県制度資金の利用状況

(単位：件・千円・%)

市 町 村		保 証 承 諾					保 証 債 務 残 高				代 位 弁 済			
		当 月 中		当 月 末 (22/4 ~ 22/12)			当 月 末				当 月 末 (22/4 ~ 22/12)			
		件数	金 額	件数	金 額	前年比	件数	金 額	前年比	構成比	件数	金 額	前年比	構成比
市	鹿 児 島 市	76	1,072,400	475	6,168,193	106.8	1,890	15,542,332	96.9	25.3	48	384,562	99.9	35.4
	薩 摩 川 内 市	38	236,900	224	1,347,100	93.3	713	3,611,110	101.3	5.9	13	50,814	130.2	4.7
	鹿 屋 市	33	288,900	196	1,302,773	69.8	827	4,201,631	96.8	6.8	13	52,300	87.1	4.8
	枕 崎 市	8	76,100	36	325,700	141.4	246	1,250,597	92.0	2.0	2	7,002	74.2	0.6
	いちき串木野市	8	48,100	64	497,960	97.4	227	1,258,204	102.9	2.0	2	6,532	8.5	0.6
	阿 久 根 市	13	148,000	50	430,400	98.1	226	1,333,383	96.7	2.2	4	38,153	13992.0	3.5
	出 水 市	3	25,500	25	222,500	100.2	172	921,414	86.4	1.5	4	9,747	57.0	0.9
	伊 佐 市	19	123,760	77	614,020	121.1	261	1,439,462	107.3	2.3	4	30,308	68.4	2.8
	指 宿 市	15	166,600	80	665,260	84.0	348	1,813,096	99.2	2.9	4	58,706	124.6	5.4
	南 さ つ ま 市	10	56,900	58	517,200	144.9	227	1,221,721	95.5	2.0	2	10,795	125.5	1.0
	霧 島 市	53	496,740	310	2,693,240	104.3	1,120	6,589,212	103.6	10.7	19	98,336	118.3	9.0
	始 良 市	19	138,500	124	1,117,120	92.5	650	2,978,648	92.9	4.8	20	88,759	93.2	8.2
	垂 水 市	12	93,300	68	676,680	175.8	199	1,159,929	110.3	1.9	2	10,887	772.3	1.0
	日 置 市	15	90,400	97	639,688	126.1	440	2,017,318	96.0	3.3	8	20,629	65.2	1.9
	曾 於 市	7	48,000	59	420,095	74.6	259	1,450,630	97.3	2.4	4	13,770	60.5	1.3
	志 布 志 市	6	32,700	64	381,950	82.1	280	1,268,452	99.1	2.1	2	2,974	39.4	0.3
	南 九 州 市	11	53,140	71	495,915	67.3	365	1,834,948	90.7	3.0	6	27,902		2.6
西 之 表 市	5	18,500	60	455,500	112.7	206	977,759	105.4	1.6	5	57,641	470.4	5.3	
奄 美 市	5	20,180	39	224,180	22.3	276	1,816,464	98.0	3.0	1	9,007		0.8	
	市 部 計	356	3,234,620	2,177	19,195,474	96.0	8,932	52,686,310	98.1	85.6	163	978,824	104.0	90.0
鹿 児 島 郡	十 島 村	0	0	0	0		0	0		0.0	0	0		0.0
	三 島 村	0	0	0	0		0	0		0.0	0	0		0.0
	鹿 児 島 郡 計	0	0	0	0		0	0		0.0	0	0		0.0
薩 摩 郡	さ つ ま 町	4	16,000	47	325,200	83.3	242	1,213,106	87.7	2.0	5	8,838	19.8	0.8
	薩 摩 郡 計	4	16,000	47	325,200	83.3	242	1,213,106	87.7	2.0	5	8,838	19.8	0.8
出 水 郡	長 島 町	5	21,490	25	191,574	88.9	91	385,570	97.6	0.6	0	0		0.0
	出 水 郡 計	5	21,490	25	191,574	88.9	91	385,570	97.6	0.6	0	0		0.0

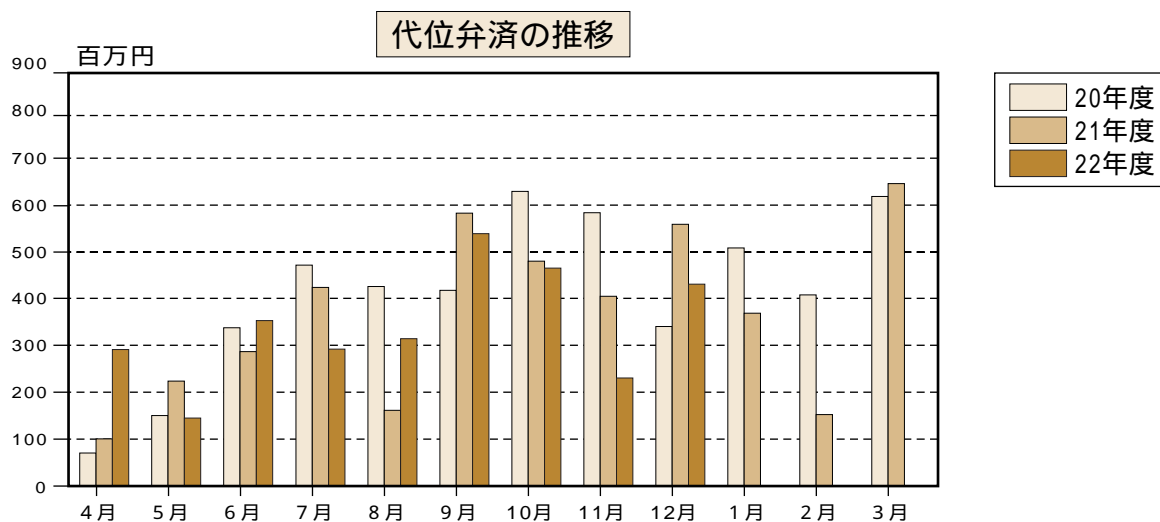
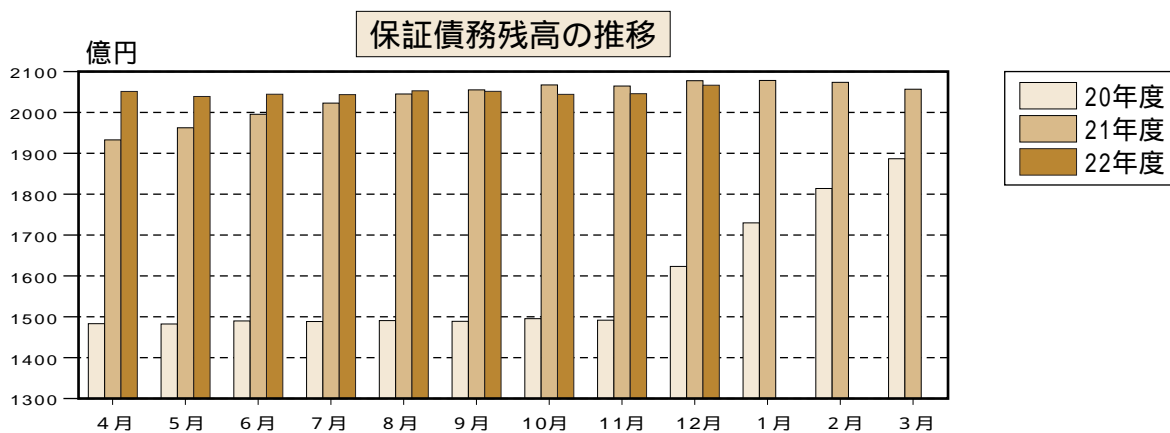
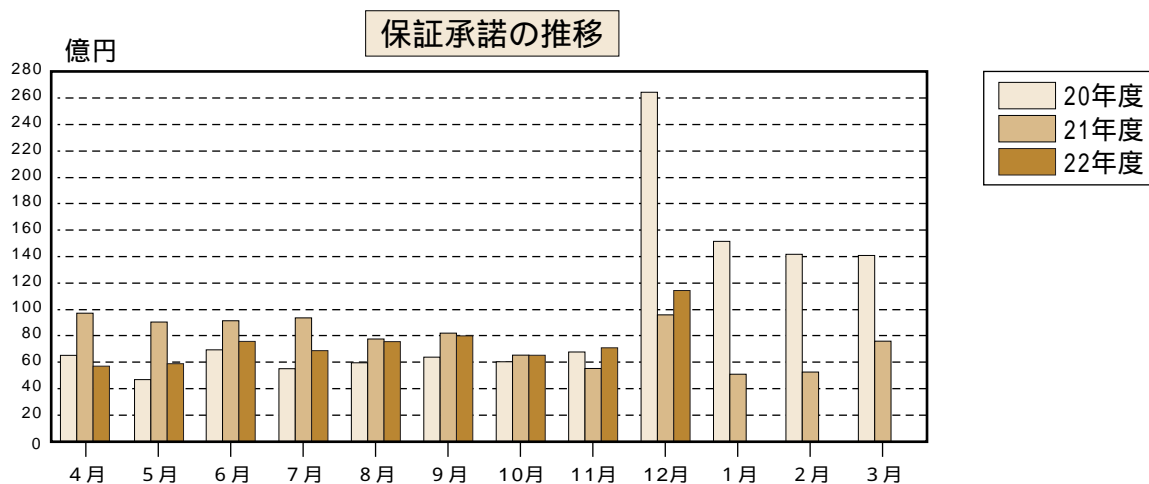
(単位：件・千円・%)

市 町 村		保 証 承 諾					保 証 債 務 残 高				代 位 弁 済			
		当 月 中		当 月 末 (22/4 ~ 22/12)			当 月 末				当 月 末 (22/4 ~ 22/12)			
		件数	金 額	件数	金 額	前年比	件数	金 額	前年比	構成比	件数	金 額	前年比	構成比
始 良 郡	湧 水 町	2	37,000	14	145,000	78.6	89	468,934	103.6	0.8	7	10,264	68.3	0.9
	始 良 郡 計	2	37,000	14	145,000	78.6	89	468,934	103.6	0.8	7	10,264	68.3	0.9
曾 於 郡	大 崎 町	3	24,500	32	300,200	119.3	95	676,693	104.4	1.1	2	5,849		0.5
	曾 於 郡 計	3	24,500	32	300,200	119.3	95	676,693	104.4	1.1	2	5,849		0.5
肝 属 郡	東 串 良 町	1	5,000	9	56,000	61.9	47	239,734	95.2	0.4	0	0		0.0
	肝 付 町	14	85,180	60	428,780	108.7	188	1,133,461	102.6	1.8	4	37,505	263.0	3.5
	錦 江 町	3	15,000	19	89,660	66.3	76	311,271	96.1	0.5	3	5,802	172.2	0.5
	南 大 隅 町	1	1,500	15	68,300	56.8	86	364,092	90.1	0.6	0	0		0.0
	肝 属 郡 計	19	106,680	103	642,740	86.8	397	2,048,558	98.2	3.3	7	43,307	136.8	4.0
熊 毛 郡	中 種 子 町	3	42,500	28	289,350	108.9	115	745,680	102.8	1.2	2	15,116		1.4
	南 種 子 町	2	9,000	26	255,950	291.3	79	501,810	145.1	0.8	0	0		0.0
	屋 久 島 町	3	46,000	25	270,500	63.2	140	969,229	94.4	1.6	0	0		0.0
	熊 毛 郡 計	8	97,500	79	815,800	104.4	334	2,216,719	105.7	3.6	2	15,116	76.4	1.4
大 島 郡	龍 郷 町	0	0	6	49,500	36.4	26	195,093	136.5	0.3	0	0		0.0
	徳 之 島 町	0	0	2	6,500	2.5	33	278,917	92.0	0.5	0	0		0.0
	天 城 町	0	0	6	42,000	32.3	21	178,238	125.4	0.3	0	0		0.0
	伊 仙 町	0	0	0	0		10	102,285	84.5	0.2	0	0		0.0
	宇 検 村	1	20,000	1	20,000	34.5	7	74,562	101.9	0.1	0	0		0.0
	喜 界 町	3	26,000	12	109,700	77.1	31	255,059	131.4	0.4	0	0		0.0
	瀬 戸 内 町	2	15,000	6	39,900	12.8	51	390,054	78.2	0.6	3	24,894		2.3
	知 名 町	0	0	5	31,500	18.6	26	155,838	87.6	0.3	0	0		0.0
	大 和 村	0	0	0	0		1	1,194	84.7	0.0	0	0		0.0
	与 論 町	2	10,000	6	29,000	276.2	15	77,872	154.5	0.1	0	0		0.0
	和 泊 町	0	0	1	3,500	3.4	13	122,148	89.1	0.2	0	0		0.0
大 島 郡 計	8	71,000	45	331,600	23.7	234	1,831,260	99.4	3.0	3	24,894		2.3	
合 計	405	3,608,790	2,522	21,947,588	91.6	10,414	61,527,151	98.2	100.0	189	1,087,093	103.0	100.0	

今月の保証状況（平成22年12月）

（単位：件・千円・％）

	当月中			当月末		
	件数	金額	前年比	件数	金額	前年比
保証承諾	948	11,501,047	119.1	5,746	66,437,006	88.3
保証債務残高				23,886	206,833,108	99.5
代位弁済	77	433,257	77.3	438	3,072,287	95.0



統計資料

平成22年12月分

1 事業概況

(単位：件・千円・%)

当 月 中				項 目	当 月 末					
件 数	金 額	前 年 比			件 数	金 額	前 年 比			
		件 数	金 額				件 数	金 額		
				申 込	期首繰越	147	2,197,200	36.7	28.7	
937	12,591,927	94.3	110.1		本年度中	6,375	81,869,751	86.5	88.7	
0	0			拒 絶		0	0			
88	1,311,430	94.6	97.5	申 込 取 消		641	8,623,133	77.6	75.9	
	1,004,310		85.7	査 定 減 額			6,711,602		59.4	
				調 査 中		135	2,295,210	85.4	111.3	
				承 諾	期首繰越	24,432	209,310,226	103.9	107.7	
948	11,501,047	101.0	119.1		本年度中	5,746	66,437,006	84.6	88.3	
5	73,000	62.5	53.8	保 証 後 取 消		74	1,582,300	80.4	118.7	
859	8,630,309	110.3	116.9	償 還		5,510	60,759,328	105.0	112.9	
77	428,579	113.2	77.2	代 位 弁 済(元 金)		438	3,042,082	103.3	95.0	
				貸 付 報 告 未 着		270	3,530,415	97.8	102.7	
				保 証 債 務 残 高		23,886	206,833,108	98.5	99.5	
				代 位 弁 済	期首繰越	574	1,840,646	72.5	74.5	
77	428,579	113.2	77.2		本 年 度 中	元 金	438	3,042,082	103.3	95.0
	4,678		94.7			利 息		30,205		94.1
77	433,257	113.2	77.3			計	438	3,072,287	103.3	95.0
1	52,578	16.7	141.3	回 収		24	234,038	52.2	63.1	
				償 却						
				求 償 権 残 高		988	4,678,896	84.4	87.7	

2 保証状況(22年12月分)

金融機関別保証状況

(単位：件・千円・%)

金融機関	保証承諾						保証債務残高				代位弁済				
	当月中			当月末(22/4~22/12)			当月末				当月末(22/4~22/12)				
	件数	金額	前年比	件数	金額(A)	前年比	件数	金額	前年比	構成比	件数	金額(B)	前年比	構成比	B/A
鹿児島銀行	208	2,771,840	112.6	1,395	16,617,056	77.0	7,199	66,433,656	95.2	32.1	88	729,724	74.4	23.8	4.4
宮崎銀行	4	80,000	64.6	49	909,800	66.1	234	3,511,879	118.7	1.7	1	21,122	103.7	0.7	2.3
肥後銀行	0	0		0	0		8	95,037	84.4	0.0	0	0		0.0	
福岡銀行	0	0		5	63,900	28.9	12	314,518	93.9	0.2	0	0		0.0	
西日本シティ銀行	2	4,500	90.0	16	178,900	87.3	39	515,905	93.0	0.2	1	15,148		0.5	8.5
地方銀行計	214	2,856,340	110.3	1,465	17,769,656	75.9	7,492	70,870,994	96.1	34.3	90	765,994	71.4	24.9	4.3
みずほ銀行	0	0		3	95,000	27.2	24	699,838	94.1	0.3	0	0		0.0	
三井住友銀行	2	105,000	38.9	19	829,000	95.4	66	2,404,035	126.0	1.2	0	0		0.0	
三菱東京UFJ銀行	2	25,000	27.8	13	517,000	80.2	38	1,294,296	142.8	0.6	0	0		0.0	
都市銀行計	4	130,000	36.1	35	1,441,000	77.4	128	4,398,169	123.6	2.1	0	0		0.0	
三菱UFJ信託銀行	0	0		0	0		0	0		0.0	0	0		0.0	
みずほ信託銀行	0	0		0	0		0	0		0.0	0	0		0.0	
信託銀行計	0	0		0	0		0	0		0.0	0	0		0.0	
南日本銀行	233	3,366,297	160.0	1,300	15,910,717	87.7	5,499	46,623,055	96.7	22.5	138	1,053,166	130.3	34.3	6.6
宮崎太陽銀行	11	53,700	76.8	72	532,800	88.6	252	1,678,650	105.0	0.8	5	16,007	170.8	0.5	3.0
熊本ファミリー銀行	16	215,800	133.0	70	941,600	81.9	227	2,691,057	105.0	1.3	0	0		0.0	
第二地方銀行計	260	3,635,797	155.6	1,442	17,385,117	87.4	5,978	50,992,763	97.4	24.7	143	1,069,173	124.5	34.8	6.1
鹿児島相互信用金庫	248	2,816,110	112.7	1,302	14,923,162	101.8	4,452	36,528,933	103.2	17.7	98	597,601	107.6	19.5	4.0
鹿児島信用金庫	152	1,502,600	145.5	985	10,702,636	127.2	3,507	28,476,319	104.7	13.8	67	458,324	91.3	14.9	4.3
奄美大島信用金庫	7	58,500	45.3	40	288,900	21.9	290	2,026,002	94.5	1.0	1	9,007	146.1	0.3	3.1
信金中央金庫	0	0		0	0		0	0		0.0	0	0		0.0	
信用金庫計	407	4,377,210	119.6	2,327	25,914,698	106.2	8,249	67,031,254	103.6	32.4	166	1,064,931	100.2	34.7	4.1
鹿児島興業信用組合	59	338,700	56.4	426	2,616,135	69.7	1,767	8,276,559	94.8	4.0	36	158,933	88.4	5.2	6.1
奄美信用組合	1	3,000	6.1	25	223,400	27.0	113	1,011,566	116.5	0.5	2	11,550		0.4	5.2
鹿児島県医師信用組合	0	0		1	30,000	500.0	11	131,583	120.6	0.1	0	0		0.0	
全国信用組合連合会	0	0		0	0		0	0		0.0	0	0		0.0	
信用組合計	60	341,700	52.6	452	2,869,535	62.5	1,891	9,419,708	97.0	4.6	38	170,483	94.8	5.5	5.9
商工組合中央金庫	3	160,000	250.0	25	1,057,000	95.7	147	4,117,820	113.4	2.0	1	1,706	2.9	0.1	0.2
日本政策金融公庫	0	0		0	0		0	0		0.0	0	0		0.0	
農林中央金庫	0	0		0	0		0	0		0.0	0	0		0.0	
日本政策投資銀行	0	0		0	0		0	0		0.0	0	0		0.0	
政府系金融機関計	3	160,000	250.0	25	1,057,000	95.7	147	4,117,820	113.4	2.0	1	1,706	2.9	0.1	0.2
九州労働金庫	0	0		0	0		0	0		0.0	0	0		0.0	
小計	0	0		0	0		0	0		0.0	0	0		0.0	
鹿児島県信用農業協同組合連合会	0	0		0	0		1	2,400	66.7	0.0	0	0		0.0	
小計	0	0		0	0		1	2,400	66.7	0.0	0	0		0.0	
住友生命保険	0	0		0	0		0	0		0.0	0	0		0.0	
日新火災海上保険	0	0		0	0		0	0		0.0	0	0		0.0	
損害保険ジャパン	0	0		0	0		0	0		0.0	0	0		0.0	
保険会社計	0	0		0	0		0	0		0.0	0	0		0.0	
整理回収機構	0	0		0	0		0	0		0.0	0	0		0.0	
小計	0	0		0	0		0	0		0.0	0	0		0.0	
合計	948	11,501,047	119.1	5,746	66,437,006	88.3	23,886	206,833,108	99.5	100.0	438	3,072,287	95.0	100.0	4.6

市町村別保証状況

(単位：件・千円・%)

市町村		保証承諾					保証債務残高				代位弁済			
		当月中		当月末(22/4~22/12)			当月末				当月末(22/4~22/12)			
		件数	金額	件数	金額	前年比	件数	金額	前年比	構成比	件数	金額	前年比	構成比
市	鹿児島市	428	5,827,457	2,594	33,554,894	90.9	10,782	101,361,624	99.2	49.0	223	1,493,908	89.4	48.6
	薩摩川内市	53	456,900	298	2,568,600	98.7	1,074	8,465,152	100.2	4.1	23	146,222	95.8	4.8
	鹿屋市	48	729,900	272	3,122,173	89.1	1,142	9,261,616	101.8	4.5	19	160,758	109.6	5.2
	枕崎市	19	308,100	83	1,206,200	121.6	431	4,327,712	92.6	2.1	5	14,985	140.0	0.5
	いちき串木野市	13	112,200	92	909,060	71.4	369	2,864,437	98.1	1.4	4	13,442	5.2	0.4
	阿久根市	22	276,800	100	986,200	96.1	387	3,102,920	99.0	1.5	6	53,048	3500.1	1.7
	出水市	52	466,400	264	2,316,130	82.5	1,017	8,258,684	108.3	4.0	11	35,015	111.2	1.1
	伊佐市	21	158,760	86	731,020	94.2	335	2,239,074	102.2	1.1	5	37,045	18.2	1.2
	指宿市	22	239,600	131	1,294,160	56.8	589	5,054,347	94.7	2.4	6	151,705	321.9	4.9
	南さつま市	16	93,600	97	995,300	91.6	434	3,366,781	87.7	1.6	10	91,404	269.5	3.0
	霧島市	66	817,740	412	4,736,640	98.1	1,551	13,718,604	102.5	6.6	25	127,888	86.2	4.2
	始良市	29	277,500	179	2,008,997	100.4	880	6,128,412	96.2	3.0	28	155,081	124.3	5.0
	垂水市	15	172,300	90	1,334,140	227.5	259	2,266,088	107.7	1.1	2	10,887	772.3	0.4
	日置市	29	435,400	165	1,700,588	107.5	699	5,540,799	104.6	2.7	11	48,767	42.8	1.6
	曽於市	12	183,000	93	929,595	118.4	381	2,849,287	97.5	1.4	6	164,508	703.2	5.4
	志布志市	10	105,700	78	567,450	56.7	390	2,495,990	96.2	1.2	5	11,367	38.2	0.4
	南九州市	13	62,340	104	854,115	62.4	515	3,578,840	93.9	1.7	7	32,467	1871.2	1.1
	西之表市	6	28,500	77	764,500	114.2	279	1,877,705	94.7	0.9	10	137,332	1091.3	4.5
奄美市	5	20,180	47	560,180	41.9	307	2,628,669	101.0	1.3	1	9,007		0.3	
	市部計	879	10,772,377	5,262	61,139,942	90.7	21,821	189,386,741	99.4	91.6	407	2,894,836	96.1	94.2
鹿児島郡	十島村	0	0	0	0		0	0		0.0	0	0		0.0
	三島村	0	0	0	0		0	0		0.0	0	0		0.0
	鹿児島郡計	0	0	0	0		0	0		0.0	0	0		0.0
薩摩郡	さつま町	10	104,000	69	649,700	111.7	337	2,414,757	92.0	1.2	6	10,847	22.4	0.4
	薩摩郡計	10	104,000	69	649,700	111.7	337	2,414,757	92.0	1.2	6	10,847	22.4	0.4
出水郡	長島町	7	45,490	32	334,574	101.2	120	797,487	98.2	0.4	1	15,716	553.0	0.5
	出水郡計	7	45,490	32	334,574	101.2	120	797,487	98.2	0.4	1	15,716	553.0	0.5

(単位：件・千円・%)

市 町 村		保 証 承 諾					保 証 債 務 残 高				代 位 弁 済			
		当 月 中		当 月 末 (22/4 ~ 22/12)			当 月 末				当 月 末 (22/4 ~ 22/12)			
		件数	金 額	件数	金 額	前年比	件数	金 額	前年比	構成比	件数	金 額	前年比	構成比
始 良 郡	湧 水 町	2	37,000	22	343,000	102.8	130	933,038	99.7	0.5	7	10,264	13.4	0.3
	始 良 郡 計	2	37,000	22	343,000	102.8	130	933,038	99.7	0.5	7	10,264	13.4	0.3
曾 於 郡	大 崎 町	6	104,500	46	701,000	137.3	149	1,480,665	111.4	0.7	2	5,849		0.2
	曾 於 郡 計	6	104,500	46	701,000	137.3	149	1,480,665	111.4	0.7	2	5,849		0.2
肝 属 郡	東 串 良 町	2	15,000	11	80,000	38.9	57	415,326	95.7	0.2	0	0		0.0
	肝 付 町	16	150,180	73	637,430	118.1	242	1,784,189	98.2	0.9	6	64,794	322.3	2.1
	錦 江 町	4	20,000	27	134,660	47.2	92	538,015	98.6	0.3	3	5,802	67.8	0.2
	南 大 隅 町	1	1,500	24	198,300	100.5	109	617,639	103.2	0.3	0	0		0.0
	肝 属 郡 計	23	186,680	135	1,050,390	85.6	500	3,355,169	98.8	1.6	9	70,596	165.4	2.3
熊 毛 郡	中 種 子 町	3	42,500	34	416,350	67.7	152	1,206,376	92.8	0.6	3	39,283		1.3
	南 種 子 町	2	9,000	31	367,550	105.7	104	935,147	113.7	0.5	0	0		0.0
	屋 久 島 町	7	63,500	53	602,900	66.9	263	2,290,113	100.3	1.1	0	0		0.0
	熊 毛 郡 計	12	115,000	118	1,386,800	74.4	519	4,431,636	100.6	2.1	3	39,283		1.3
大 島 郡	龍 郷 町	0	0	7	69,500	47.6	28	222,331	146.2	0.1	0	0		0.0
	徳 之 島 町	1	65,000	5	103,500	14.7	56	898,011	125.6	0.4	0	0		0.0
	天 城 町	0	0	8	102,000	40.0	27	313,104	120.5	0.2	0	0		0.0
	伊 仙 町	0	0	2	86,000	26.7	23	443,225	108.3	0.2	0	0		0.0
	宇 検 村	1	20,000	1	20,000	22.7	9	257,779	61.3	0.1	0	0		0.0
	喜 界 町	3	26,000	14	149,700	49.2	37	427,869	122.8	0.2	0	0		0.0
	瀬 戸 内 町	2	15,000	12	201,900	64.9	57	549,386	110.2	0.3	3	24,894		0.8
	知 名 町	0	0	5	31,500	8.1	31	351,155	104.7	0.2	0	0		0.0
	大 和 村	0	0	0	0		2	31,654	84.2	0.0	0	0		0.0
	与 論 町	2	10,000	6	29,000	28.3	19	168,278	114.8	0.1	0	0		0.0
	和 泊 町	0	0	2	38,500	10.8	21	370,826	96.0	0.2	0	0		0.0
大 島 郡 計	9	136,000	62	831,600	27.5	310	4,033,618	108.7	2.0	3	24,894		0.8	
合 計	948	11,501,047	5,746	66,437,006	88.3	23,886	206,833,108	99.5	100.0	438	3,072,287	95.0	100.0	

保証種類別保証状況

(単位：件・千円・%)

保証種類	保証承諾						保証債務残高				代位弁済				
	当月中			当月末(22/4~22/12)			当月末				当月末(22/4~22/12)				
	件数	金額	前年比	件数	金額	前年比	件数	金額	前年比	構成比	件数	金額	前年比	構成比	
一般保証	99	1,405,600	139.7	638	9,672,140	100.7	2,964	31,354,995	98.4	15.2	62	458,616	70.9	14.9	
(根保証扱い)	1	5,000	100.0	6	77,000	163.8	5	57,000	123.9	0.0	0	0	0	0.0	
長期経営資金	0	0		0	0		14	266,993	83.5	0.1	0	0		0.0	
当座貸越	19	494,000	164.1	167	3,880,900	102.4	563	13,829,924	88.0	6.7	4	68,534	17.5	2.2	
事業者カードローン	35	139,000	134.3	263	1,186,500	117.2	825	3,489,477	87.1	1.7	13	47,540	153.3	1.5	
創業関連保証	0	0		1	15,000	150.0	2	15,813	99.0	0.0	0	0		0.0	
開業資金保証	0	0		0	0		1	1,352	63.8	0.0	0	0		0.0	
特別小口保証	0	0		1	5,000		1	4,664	2942.6	0.0	0	0		0.0	
経営安定関連	0	0		2	104,000	266.7	173	2,624,033	65.9	1.3	3	61,876	40.7	2.0	
小口零細企業保証	0	0		1	3,200	49.2	14	23,580	50.4	0.0	2	2,434	40.2	0.1	
景気対応緊急保証	136	3,722,200	204.4	630	16,735,527	78.8	2,437	53,490,824	110.9	25.9	48	756,976	176.8	24.6	
海外投資関係保証	0	0		0	0		1	19,954	97.3	0.0	0	0		0.0	
経営革新関連保証	0	0		2	30,000		11	196,120	92.4	0.1	0	0		0.0	
中堅企業特別保証	0	0		0	0		0	0	0.0	0.0	0	0		0.0	
特定社債保証	0	0		1	80,000	22.2	10	838,800	128.1	0.4	0	0		0.0	
流動資産担保融資保証	3	105,600	146.7	10	305,600	68.6	24	854,202	83.4	0.5	0	0		0.0	
予約保証	0	0		0	0		1	15,992	80.0	0.0	0	0		0.0	
事業再生円滑化関連保証	0	0		1	16,000		1	16,000	0.0	0.0	0	0		0.0	
緊急特別融資保証	0	0		0	0		0	0	0.0	0.0	0	0		0.0	
金融環境変化対応資金	0	0		0	0		61	297,383	79.7	0.1	3	22,058	71.4	0.7	
金融安定サポート	0	0		0	0		1	3,110	95.4	0.0	0	0		0.0	
協会制度計	292	5,866,400	169.4	1,717	32,033,867	87.8	7,104	107,343,218	100.8	51.9	135	1,418,035	84.0	46.2	
県 制 度	中小企業振興資金	264	2,502,010	98.7	1,721	16,087,517	130.6	6,314	38,166,814	98.1	18.5	116	671,693	87.3	21.9
	小規模企業活力応援資金	13	37,900	80.5	67	187,461	60.4	326	656,860	77.5	0.3	8	21,000	94.5	0.7
	特別小口資金	0	0		6	26,700	109.0	41	59,977	81.0	0.0	1	1,417		0.0
	先端技術・IT導入資金	0	0		0	0		4	68,055	71.5	0.0	0	0		0.0
	創業支援資金	13	47,060	53.5	95	407,960	95.7	522	1,689,623	100.1	0.8	13	44,370	104.5	1.4
	新事業チャレンジ資金	0	0		13	128,800	134.2	121	891,302	79.9	0.4	7	106,672	117.5	3.5
	商店街活性化資金	1	7,000		1	7,000		5	32,511	102.7	0.0	0	0		0.0
	地球温暖化対策資金	0	0		2	35,000		6	61,546	114.4	0.0	0	0		0.0
	かごしま産業おこし資金	2	12,000		2	12,000	15.0	7	107,764	104.4	0.1	0	0		0.0
	緊急災害対策資金	0	0		1	2,780		76	235,385	68.8	0.1	2	1,829		0.1
	緊急経営対策資金	0	0		2	29,000	41.4	42	412,368	84.2	0.2	1	4,961	42.8	0.2
	セーフティネット対応資金	1	20,000	66.7	9	101,500	106.8	107	794,773	73.3	0.4	3	19,896	66.8	0.6
	経済対策特別資金	105	842,820	70.6	584	4,509,270	42.9	2,808	17,906,782	101.0	8.7	37	214,161	240.9	7.0
	離職者緊急雇用確保資金	0	0		0	0		3	27,779	81.1	0.0	0	0		0.0
	観光かごしまよかとこ資金	0	0		3	95,000		3	91,754	0.0	0.0	0	0		0.0
	口蹄疫経営再建支援資金	6	140,000		16	317,600		16	314,392	0.2	0.0	0	0		0.0
	共生・協働サポート融資	0	0		2	12,000	171.4	3	13,076	267.3	0.0	0	0		0.0
	経営支援資金	0	0		0	0		8	1,998	16.9	0.0	1	1,094		0.0
	特別経営改善資金	0	0		0	0		1	4,560	76.0	0.0	0	0		0.0
	同和地区経営安定	0	0		0	0		4	2,910	44.3	0.0	0	0		0.0
県制度計	405	3,608,790	92.5	2,524	21,959,588	91.6	10,417	61,540,227	98.3	29.8	189	1,087,093	103.0	35.4	
鹿 児 島 市 制 度	産業振興資金	115	952,857	104.3	742	6,409,826	136.4	3,378	17,553,115	99.5	8.5	53	264,459	90.5	8.6
	短期事業資金	5	20,000	70.2	40	143,000	146.1	28	99,015	119.6	0.0	3	8,025		0.3
	特別小口資金	3	7,000	140.0	10	28,000	85.6	63	107,535	70.3	0.1	3	5,160	381.5	0.2
	小規模企業支援資金	12	36,900	64.0	97	300,770	88.4	382	895,979	84.7	0.4	7	16,652	74.6	0.5
	経営安定化資金	109	966,700	76.2	569	5,336,295	56.5	2,329	18,658,626	97.3	9.0	41	250,268	151.4	8.1
	環境配慮促進資金	0	0		1	20,000		6	63,678	94.9	0.0	0	0		0.0
	災害対策資金	0	0		0	0		1	22	4.8	0.0	0	0		0.0
	創業支援資金	4	31,800	137.7	38	174,060	119.6	146	465,899	130.0	0.2	5	14,638	145.1	0.5
	新事業展開支援資金	3	10,600		8	31,600	83.2	27	87,754	91.9	0.0	2	7,957		0.3
	設備整備資金	0	0		0	0		5	18,041	53.4	0.0	0	0		0.0
鹿児島市制度計	251	2,025,857	88.2	1,505	12,443,551	84.1	6,365	37,949,663	98.2	18.3	114	567,160	115.4	18.5	
合計	948	11,501,047	119.1	5,746	66,437,006	88.3	23,886	206,833,108	99.5	100.0	438	3,072,287	95.0	100.0	

注1) 印の保証制度については、現在、お取り扱いしていません。注2) 個々の金額の合計及び構成比の数字は、四捨五入しているため、一致しない場合があります。

業種別保証状況

(単位：件・千円・%)

業 種	保 証 承 諾						保 証 債 務 残 高				代 位 弁 済			
	当 月 中			当 月 末 (22/4 ~ 22/12)			当 月 末				当 月 末 (22/4 ~ 22/12)			
	件数	金 額	前年比	件数	金 額	前年比	件数	金 額	前年比	構成比	件数	金 額	前年比	構成比
製 造 業	109	1,345,500	112.6	661	8,728,942	78.3	3,079	32,476,561	98.4	15.7	31	474,131	81.9	15.4
建 設 業	277	3,485,680	127.8	1,667	20,553,585	95.3	6,351	57,039,214	98.5	27.6	150	1,095,875	96.6	35.7
卸 売 業	102	2,182,080	135.6	549	9,685,376	89.3	2,123	27,640,342	102.5	13.4	47	304,425	81.7	9.9
小 売 業	272	2,391,987	113.5	1,622	14,145,108	92.0	6,579	43,746,036	100.0	21.2	148	886,330	114.1	28.8
運 送 倉 庫 業	31	626,100	136.3	188	3,334,200	95.9	823	10,618,954	100.7	5.1	7	59,982	2378.1	2.0
サ ー ビ ス 業	130	1,176,400	90.8	889	8,387,395	79.3	4,087	28,515,529	99.3	13.8	46	197,368	69.9	6.4
不 動 産 業	22	223,300	104.8	117	1,239,250	69.4	605	5,139,470	100.0	2.5	5	16,478	22.2	0.5
そ の 他 の 産 業	5	70,000	128.4	53	363,150	70.7	239	1,657,003	95.9	0.8	4	37,699	326.9	1.2
合 計	948	11,501,047	119.1	5,746	66,437,006	88.3	23,886	206,833,108	99.5	100.0	438	3,072,287	95.0	100.0

金額別保証状況

(単位：件・千円・%)

金 額	保 証 承 諾					
	当 月 中		当 月 末 (22/4 ~ 22/12)			
	件 数	金 額	件 数	金 額	前年比	構成比
1 0 0 万円以下	30	25,540	282	253,695	76.6	0.4
2 0 0 万円以下	109	196,150	614	1,104,250	77.1	1.7
3 0 0 万円以下	135	389,000	769	2,208,844	86.9	3.3
5 0 0 万円以下	174	791,900	1,127	5,145,947	86.0	7.7
1 , 0 0 0 万円以下	205	1,697,460	1,269	10,592,825	83.3	15.9
1 , 5 0 0 万円以下	79	1,072,440	453	6,163,610	85.3	9.3
2 , 0 0 0 万円以下	82	1,566,057	433	8,307,473	81.8	12.5
3 , 0 0 0 万円以下	63	1,747,500	418	11,536,585	90.5	17.4
5 , 0 0 0 万円以下	45	2,022,000	241	10,493,877	95.2	15.8
8 , 0 0 0 万円以下	24	1,693,000	123	8,752,900	94.4	13.3
1 億円以下	1	100,000	11	1,070,000	92.0	1.6
2 億円以下	1	200,000	6	807,000	120.4	1.2
3 億円以下	0	0	0	0		0.0
3 億 円 超	0	0	0	0		0.0
合 計	948	11,501,047	5,746	66,437,006	88.3	100.0
1 件当平均保証金額		12,132		11,562	104.3	

期間別保証状況

(単位：件・千円・%)

期 間	保 証 承 諾					
	当 月 中		当 月 末 (22/4 ~ 22/12)			
	件 数	金 額	件 数	金 額	前年比	構成比
3 か月以下	11	102,000	75	401,660	99.9	0.6
6 か月以下	58	519,400	233	2,239,200	110.9	3.4
1 年以下	25	290,400	171	2,402,060	110.5	3.6
2 年以下	61	674,800	480	5,195,700	103.8	7.8
3 年以下	43	192,490	268	1,252,720	77.6	1.9
4 年以下	8	47,800	71	278,720	74.4	0.4
5 年以下	209	1,405,877	1,330	9,080,379	84.6	13.7
7 年以下	402	4,839,680	2,433	28,165,045	87.6	42.4
1 0 年以下	128	3,363,600	629	15,639,272	83.0	23.5
1 0 年超	3	65,000	56	1,782,250	91.8	2.7
合 計	948	11,501,047	5,746	66,437,006	88.3	100.0
1 件当平均保証期間(か月)	60.0	69.6	59.2	67.8		

資金使途別保証状況

(単位：件・千円・%)

使 途	保 証 承 諾					
	当 月 中			当 月 末 (22/4 ~ 22/12)		
	件 数	金 額	件 数	金 額	前年比	構成比
運 転 資 金	822	10,222,307	4,650	56,182,092	86.7	84.6
設 備 資 金	41	321,860	427	3,797,834	79.4	5.7
運 転・設 備 資 金	85	956,880	669	6,457,080	113.0	9.7
合 計	948	11,501,047	5,746	66,437,006	88.3	100.0

新規・継続別保証状況

(単位：件・千円・%)

区 分	保 証 承 諾					
	当 月 中			当 月 末 (22/4 ~ 22/12)		
	件 数	金 額	件 数	金 額	前年比	構成比
新 規	96	538,260	747	4,363,350	54.8	6.6
継 続	852	10,962,787	4,999	62,073,656	92.2	93.4
合 計	948	11,501,047	5,746	66,437,006	88.3	100.0

担保・無担保別保証状況

(単位：件・千円・%)

区 分	保 証 承 諾					
	当 月 中			当 月 末 (22/4 ~ 22/12)		
	件 数	金 額	件 数	金 額	前年比	構成比
担 保 不 動 産	118	2,356,090	807	15,633,797	100.3	23.5
担 保 そ の 他	3	105,600	10	305,600	68.6	0.5
無 担 保	827	9,039,357	4,929	50,497,609	85.6	76.0
合 計	948	11,501,047	5,746	66,437,006	88.3	100.0

事故原因別代位弁済状況

(単位：件・千円・%)

区 分	代 位 弁 済						
	当 月 中			当 月 末 (22/4 ~ 22/12)			
	件 数	金 額	構成比	件 数	金 額	前年比	構成比
売上・受注の減少	39	298,939	69.0	255	1,749,183	128.3	56.9
競 争 激 化	2	2,618	0.6	50	443,890	57.2	14.4
取 引 先 の 倒 産	3	11,454	2.6	4	14,683	32.4	0.5
回 収 困 難	3	29,754	6.9	17	256,508	373.9	8.3
事業拡張設備投資過多	0	0	0.0	10	109,266	52.2	3.6
金 融 困 難	7	13,791	3.2	15	49,039	20.3	1.6
経 営 管 理 の 放 漫	2	3,860	0.9	11	118,738	101.0	3.9
災 害 ・ 事 故 ・ そ の 他	6	9,990	2.3	26	76,677	36.5	2.5
保 証 人 事 故	10	49,216	11.4	31	196,823	206.0	6.4
不 明	5	13,634	3.1	19	57,480	54.4	1.9
合 計	77	433,257	100.0	438	3,072,287	95.0	100.0

【相談窓口のご案内】

1 保証相談窓口

当協会では、信用保証のご利用に関するご相談をはじめ、制度融資についてのご案内・ご相談や金融面からの経営相談を常時お受けしています。この相談窓口は、保証部と経営支援部に設けておりますので、お気軽にお越しください。

なお、おいでいただく際、決算書等の資料をお持ちいただければ、より具体的なご相談に応じることが可能です。ぜひご利用ください。

お問い合わせ

【保証部】	電話番号	099-223-0271
	受付時間	9:00~17:15(土・日曜日及び祝日は除く。)
【経営支援部】	電話番号	099-223-0274
	受付時間	9:00~17:15(土・日曜日及び祝日は除く。)

2 特別相談窓口

当協会では、取引先の倒産、災害、金融機関の破綻などによって経営の安定に支障を来している中小企業者のために、特別相談窓口を設置し、ご相談をお受けしています。

平成22年12月末現在、次の相談窓口を設置しています。この相談窓口は保証部と経営支援部に設けてありますので、お気軽にご相談ください。

新型インフルエンザ関連中小企業金融支援対策

高病原性鳥インフルエンザ関連

北朝鮮制裁措置関連

建築関連中小企業者対策関連

ガソリン・軽油販売関連

事故米転用問題関連

「生活対策」中小企業金融緊急関連

SFCG(旧商工ファンド)関連

上記の相談窓口のほか、「責任共有制度に係る相談窓口」「株式会社日本航空等に係る相談窓口」

「口蹄疫に関する相談窓口」「円高等に係る相談窓口」「日本振興銀行株式会社関連に係る相談窓口」

「株式会社武富士に係る相談窓口」「平成22年10月20日の鹿児島県における大雨災害に関する特別相談窓口」も設置しています。

お問い合わせ

【保証部】	電話番号	099-223-0271
	受付時間	9:00~17:15(土・日曜日及び祝日は除く。)
【経営支援部】	電話番号	099-223-0274
	受付時間	9:00~17:15(土・日曜日及び祝日は除く。)

3 経営再生支援相談窓口

当協会では、経営改善や事業再生に関するご相談を常時お受けしています。この相談窓口は、経営支援部に設けてありますので、お気軽にお越しください。

なお、おいでいただく際、決算書等の資料をお持ちいただければ、より具体的なご相談に応じることが可能です。ぜひご利用ください。

お問い合わせ

電話番号	099-223-0274
受付時間	9:00~17:15(土・日曜日及び祝日は除く。)

4 苦情相談窓口

当協会では、信用保証に関する苦情・質問などのご相談を常時お受けしています。

お客様の声を真摯に受け止め、まごころをこめて対応いたします。

お気軽にご意見やご要望などをお寄せください。

お問い合わせ

電話番号	099-223-0530
受付時間	9:00~17:15(土・日曜日及び祝日は除く。)