

目次

お知らせ

- 1 景気対応緊急保証制度が3月末で終了します。
- 2 信用保証料の返戻について
- 3 霧島山(新燃岳)の火山活動関連特別相談窓口の設置について
- 4 年度末における相談窓口業務について
- 5 不動産競売物件情報

今月の保証状況(平成23年1月)

統計資料

- 1 事業概況
- 2 保証状況
 - 金融機関別保証状況
 - 市町村別保証状況
 - 保証種別別保証状況
 - 業種別保証状況
 - 金額別保証状況
 - 期間別保証状況
 - 資金用途別保証状況
 - 新規・継続別保証状況
 - 担保・無担保別保証状況
 - 事故原因別代位弁済状況

【相談窓口のご案内】

保証月報は、毎月1回発行しております。
ご意見等は企画調整課までお寄せください。

月報をご覧いただくにあたってのおことわり

四捨五入のため個々の金額の合計が、合計の金額と一致しない場合があります。

構成比の数字は、金額をベースとし、小数第二位を四捨五入したものです。このため、個々の構成比の合計が、100%とならない場合があります。

<表紙の写真>
桜島の雪景色

景気対応緊急保証制度が3月末で終了します。

平成20年10月創設（当初，原材料価格高騰対応等緊急保証として創設）され，3年目を迎えた「景気対応緊急保証制度」の取扱期限が平成23年3月31日で終了いたします。（当協会に平成23年3月31日までの申込受付が必要であります。）
取扱期限終了間際には駆け込み需要による申込の集中が予想されますので，ご利用を検討されておられる方は，余裕を持った早めの申込をお勧めいたします。

また，鹿児島県と鹿児島市の景気対応緊急保証制度に対応した保証制度である経済対策特別資金保証制度（鹿児島県）と経営安定化（緊急特別対策）資金保証制度（鹿児島市）も平成23年3月末で取扱いが終了いたします。

1 保証制度の概要

- (1) 景気対応緊急保証制度 【協会制度】
 - 保証限度額 2億8,000万円
 - 保証期間（運転・設備資金）10年，据置期間2年以内
 - 保証料率 0.8%
- (2) 経済対策特別資金保証制度【鹿児島県中小企業制度資金に係る保証制度】
 - 保証限度額 運転資金 2,000万円
 - 設備資金 3,000万円
 - 保証期間 運転資金7年，据置期間2年以内
 - 設備資金10年，据置期間3年以内
 - 保証料率 0.58%
- (3) 経営安定化（緊急特別対策）資金保証制度【鹿児島市中小企業融資資金に係る保証制度】
 - 保証限度額 3,000万円
 - 保証期間 運転資金7年，据置期間2年以内
 - 設備資金10年，据置期間3年以内
 - 保証料率 0.87%（さらに鹿児島市より5分の4以内の保証料補助あり）

2 景気対応緊急保証制度のご利用にあたって

- (1) 保証対象者
景気対応緊急保証制度を利用できる中小企業者（「特定中小企業者」といいます。）は，中小企業信用保険法第2条第4項第5号の認定基準（下記「ア 業種」及び「イ 要件」）に該当する中小企業者で，市町村長の認定を受ける必要があります。

ア 業種

景気対応緊急保証制度の保証対象となる業種については，風俗営業等一部業種を除く大部分の業種が対象となっています。

イ 要件

景気対応緊急保証制度の保証対象となる要件については、次の(ア)～(カ)のいずれかを満たす必要があります。

(ア) 指定業種に属する事業を行っており、最近3か月間の平均売上高等が前年同期比マイナス3%以上の中小企業者

(イ) 指定業種に属する事業を行っており、製品等原価のうち20%以上を占める原油等の仕入価格が20%以上上昇しているにも関わらず、製品等価格に転嫁できていない中小企業者

(ウ) 指定業種に属する事業を行っており、最近3か月間(算出困難な場合は直近決算期)の売上総利益率又は平均営業利益率が前年同期比マイナス3%以上の中小企業者

(エ) 指定業種に属する事業を行っており、新型インフルエンザの発生に起因して、最近1か月間の売上高等が前年同期比マイナス3%以上、かつ、その後2か月間を含む3か月間の売上高等が前年同期比マイナス3%以上減少することが見込まれる中小企業者

(オ) 指定事業に属する事業を行っており、最近3か月間の平均売上高等が2年前同期比マイナス3%以上の中小企業者

(カ) 指定事業に属する事業を行っており、鳥インフルエンザの発生に起因して、最近1か月間の売上高等が前年同期比マイナス3%以上、かつ、その後2か月間を含む3か月間の売上高等が前年同期比マイナス3%以上減少することが見込まれる中小企業者

(2) 認定手続き

景気対応緊急保証制度のご利用にあたっては、認定基準(上記「ア 業種」及び「イ 要件」)について、市町村長の認定を受ける必要があります。

認定を受ける手続きについては、各市町村(法人の場合は本店登記地、個人の場合は事業所所在地)の窓口で行っております。

認定に関するお問い合わせは、各市町村の窓口にご連絡ください。

3 その他

景気対応緊急保証制度は、平成23年3月末で終了いたしますが、セーフティネット保証は存続しますので、引き続きご利用ください。

なお、平成23年4月以降、対象指定が解除される一部業種は、別表のとおりとなっておりますので、ご注意ください。

セーフティネット保証（第5号関係）に係る業種指定について

平成23年4月以降，指定解除される業種は下表のとおりです。

産業分類 中分類番号	指定解除業種
02	林業（素材生産業及び素材生産サービス業に限る。）
09	食料品製造業
14	家具・装備品製造業
17	化学工業
19	プラスチック製品製造業（別掲を除く。）
24	非鉄金属製造業
32	その他の製造業
33	電気業
34	ガス業
35	熱供給業
36	水道業
40	インターネット附随サービス業（風俗営業等の規制及び業務の適正化等に関する法律（昭和23年法律第122号。以下「適正化法」という。）第2条第8項に規定する営業を除く。）
46	航空運輸業
47	倉庫業
53	機械器具卸売業
54	その他の卸売業（適正化法第2条第6項第5号及び第7項第2号に規定する営業を除く。）
55	各種商品小売業（適正化法第2条第6項第5号及び第7項第2号に規定する営業を除く。）
57	飲食料品小売業
58	自動車・自転車小売業
59	家具・じゅう器・機械器具小売業
67	保険業（保険媒介代理業及び保険サービス業に限る。）
70	一般飲食店（適正化法第2条第1項第1号から第3号まで，第5号及び第6号に規定するものについては，一般大衆向けに主として食事の提供を行うもの（歓楽的雰囲気を伴うものを除く。）に限る。）
71	遊興飲食店（適正化法第2条第1項第1号から第3号まで，第5号及び第6号に規定するものについては，一般大衆向けに主として食事の提供を行うもの（歓楽的雰囲気を伴うものを除く。）に限る。）
72	宿泊業（適正化法第2条第6項第4号に規定する営業を除く。）
74	保健衛生
75	社会保険・社会福祉・介護事業
78	郵便局（郵便局受託業に限る。）
79	協同組合（他に分類されないもの）
80	専門サービス業（他に分類されないもの）（興信所のうち，専ら個人の身元，身上，素行，思想調査等を行うものを除く。）
81	学術・開発研究機関
82	洗濯・理容・美容・浴場業（適正化法第2条第6項第1号に規定する営業を除く。）
83	その他の生活関連サービス業（易断所，観相業及び相場案内業を除く。）
87	機械等修理業（別掲を除く。）
93	その他のサービス業

信用保証料の返戻について

1 信用保証料の返戻を行う場合

当協会に支払われた信用保証料につきましては、信用保証委託契約書第2条第2項の規定に基づき、原則として、違算の場合を除き返戻いたしません。次のいずれかに該当する場合は、返戻しております。

- (1) 繰上償還により、最終期日前に完済した場合（結果的に保証期間が短縮された場合）
- (2) 保証期間を短縮するなどの保証条件の変更により、返戻額が発生する場合

ただし、次のいずれかに該当する場合は、原則として、返戻いたしません。

- ア 事故報告書を受領している場合
- イ 返戻対象口座保証及び別口座保証が、次のいずれかに該当する場合
 - (ア) 未収保証料がある場合
 - (イ) 債務履行が遅滞している場合
 - (ウ) 代位弁済の請求を受けている場合
 - (エ) 代位弁済を履行している場合
- ウ 返戻保証料の金額が1,000円以下の場合

2 信用保証料の返戻に係る手続き

当協会が信用保証料の返戻を行う場合、あらかじめ、保証料返戻口座の確認を行う必要があります。

当協会における保証料返戻口座確認の手続きにつきましては、回収条件付保証（ただし、取扱金融機関と完済する保証の取扱金融機関が同一である場合に限る。以下同じ。）による繰上完済を行う場合とそれ以外の場合で異なります。

- (1) 回収条件付保証による繰上完済の場合
信用保証依頼書の「保証料返戻預金口座」欄を必ず、記入してください。
後記『3 「保証料返戻預金口座」欄記入時の注意事項』をご参照ください。

- (2) 上記(1)以外の場合
当協会からお客様に「保証料返戻口座確認書」を送付いたしますが、お客様の住所が変更されている場合は、当該確認書が不送達となるなど、返戻手続きが遅れることとなりますので、早急に「被保証人名称・住所等変更届出書」をご提出ください。

3 「保証料返戻預金口座」記入時の注意事項

預金口座の種類、口座番号及び口座名義人の記入誤りがある場合は、返戻保証料の振込ができないほか、再度、振込口座の確認を行わなければならないため、返戻手続きが遅れることとなります。

このため、返戻手続きを正確かつ迅速に処理するため、「保証料返戻預金口座」欄の記入方法については、次の点にご注意ください。

- (1) 預金口座種類
「1 当座」、「2 普通」のいずれかに 印をご記入ください。
- (2) 口座番号
左詰めでご記入ください。

(3) 口座名義人

次の点にご留意のうえ、口座名義のとおりにご記入ください。
信用保証依頼書の余白欄にご記入ください。

ア 法人の場合

組織名称は「カナ略式名称」、法人名は「カナ」でご記入ください。

<例> (誤) カブシキガイシャカゴシマショウテン

(正) カ)カゴシマショウテン

イ 個人の場合

個人名に屋号が付いているときは、屋号も含めて「カナ」でご記入ください。

(4) 振込金融機関(本・支店)

取扱金融機関(本・支店)と返戻保証料の振込金融機関(本・支店)が相違する場合は、
信用保証依頼書の余白欄に、振込金融機関(本・支店)を必ず、ご記入ください。

【信用保証依頼書の記入部分】

返済方法	区分	1 一括 2 元金均等 3 元利均等(ローン) 4 不均等 5 当貸随時 6 当貸約定 7 商手落込						
	返済条件	か月日から	か月目まで	か月毎	円	初回・最終回	円	
		年 月 日から	か月目まで	か月毎	円	初回・最終回	円	
		(不均等)	か月毎	日に	円あて	回返済	初回・最終回	円
この貸付で完済する保証がある場合	保証番号	保証番号1234567890						
	割引手形残高有無	1 無	2 有	※手割根保証を更新する場合は、ご記入ください。				
	保証料返戻預金口座種類	1 当座	2 普通	口座番号				
連帯保証人	保証人等明細に記入のとおりとします。 ●●支店 カ)カゴシマタロウ							
担保有無	1 無	2 有	担保種類	1 不動産	2 有価証券	3 商手	4 売債	5 その他()
設定区分	1 協会	2 金融機関	担保流用区分	1 新規	2 既存(同条件)	3 既存(変更)		

【お問い合わせ先】 鹿児島県信用保証協会 保証部保証事務課 ☎099-223-0271

霧島山(新燃岳)の火山活動関連 特別相談窓口の設置について

鹿児島県信用保証協会では、霧島山(新燃岳)噴火により、県内の中小企業者が経営上の困難等に陥る可能性があることから、特別相談窓口を設置し、中小企業者の皆様からの来訪、文書、電話等によるご相談に対応いたしますので、お知らせします。

保証申込のご相談、資金繰りのご相談、返済条件のご相談など、相談窓口までお気軽にお問い合わせください。

記

- 1 受付時間** 相談受付時間は、月曜日から金曜日の9:00~17:15です。
(ただし、祝日を除きます。)
- 2 相談窓口** 鹿児島県信用保証協会
鹿児島市名山町9番1号(鹿児島県産業会館4階)
(1)保証部 榎木,三雲
電話:099-223-0271
FAX:099-222-1093
(2)経営支援部 下村,村田
電話:099-223-0274
FAX:099-222-1093
- 3 設置期間** 平成23年2月2日から当分の間

年度末における相談窓口業務について

厳しい経済状況が続く中で年度末を迎え、中小企業者の資金繰り等に対して、公的金融機関等の相談窓口を拡充する取り組みが求められております。

このような状況を踏まえ、当協会の年度末における中小企業者の皆様からの来訪、電話による相談窓口業務を下記のとおり実施いたしますので、お知らせいたします。

記

1 営業時間

- | | | |
|---------------|--------|-----------|
| (1) 3月中の平日 | 9時～19時 | 電話・窓口相談業務 |
| (2) 3月中の土日、祝日 | 9時～17時 | 電話・窓口相談業務 |

2 相談窓口

鹿児島県信用保証協会 保証部・経営支援部

住 所：鹿児島市名山町9番1号（鹿児島県産業会館4階）

電話番号：保証部 099-223-0271

経営支援部 099-223-0274

不動産競売物件情報

下記物件について、現在、競売事件が進行中でありますので、買受希望者等の情報を鹿児島県信用保証協会管理部までお寄せ下さいますようお願いいたします。

物件 1 【霧島市】

所 在	霧島市国分中央一丁目3410番2 他		
種 類	宅地・公衆用道路	計	925.53 m ²
	旅館・居宅	計	1767.95 m ²
裁 判 所	鹿児島地方裁判所加治木支部	事件番号	平成 22年(ケ)第 9号
入 札 期 間	平成23年3月29日 ~ 平成23年4月5日		
開 札 期 日	平成23年4月12日		
特別売却期間	平成23年4月19日 ~ 平成23年5月6日		
売却基準価額	13,310,000円	買受可能価額	10,648,000円

物件 2 【霧島市】

所 在	霧島市国分上井字耳土153番 他		
種 類	宅地	計	400.21 m ²
	事務所・倉庫・居宅・物置	計	373.52 m ²
裁 判 所	鹿児島地方裁判所加治木支部	事件番号	平成 22年(ケ)第 84号
入 札 期 間	平成23年3月29日 ~ 平成23年4月5日		
開 札 期 日	平成23年4月12日		
特別売却期間	平成23年4月19日 ~ 平成23年5月6日		
売却基準価額	4,230,000円	買受可能価額	3,384,000円

物件 3 【霧島市】

所 在	霧島市横川町中ノ字上岸田24番1 他		
種 類	宅地	計	862.39 m ²
	給油所・居宅・物置・倉庫・作業場・便所	計	188.45 m ²
裁 判 所	鹿児島地方裁判所加治木支部	事件番号	平成 22年(ケ)第 110号
入 札 期 間	平成23年3月29日 ~ 平成23年4月5日		
開 札 期 日	平成23年4月12日		
特別売却期間	平成23年4月19日 ~ 平成23年5月6日		
売却基準価額	7,180,000円	買受可能価額	5,744,000円

《留意点》 本報掲載後の事件取り下げ等により、買受できない場合もあります。

【お問い合わせ先】 鹿児島県信用保証協会 管理部
(担当 物件 1, 2, 3: 桑原) 電話番号 099-223-0272

物件4 【いちき串木野市】

所在地	いちき串木野市元町233番3 他		
種類	宅地	計	292.74 m ²
	居宅・店舗・倉庫	計	198.35 m ²
裁判所	鹿児島地方裁判所	事件番号	平成22年(ケ)第32号
入札期間	平成23年3月24日 ~ 平成23年4月6日		
開札期日	平成23年4月13日		
特別売却期間	平成23年4月14日 ~ 平成23年4月27日		
売却基準価額	3,280,000円	買受可能価額	2,624,000円

物件5 【大崎町】

所在地	曽於郡大崎町菱田字上正坂3426番7 他		
種類	宅地	計	1872.49 m ²
	居宅・車庫・倉庫	計	438.38 m ²
裁判所	鹿児島地方裁判所鹿屋支部	事件番号	平成22年(ケ)第55号
入札期間	平成23年3月24日 ~ 平成23年3月31日		
開札期日	平成23年4月7日		
特別売却期間			
売却基準価額	3,104,000円	買受可能価額	2,483,200円

物件6 【薩摩川内市】

所在地	薩摩川内市百次町字和田1745番1 他		
種類	宅地(現況・山林)	計	1107.73 m ²
	物置・居宅	計	248.47 m ²
裁判所	鹿児島地方裁判所川内支部	事件番号	平成22年(ケ)第75号
入札期間	平成23年3月30日 ~ 平成23年4月6日		
開札期日	平成23年4月13日		
特別売却期間	平成23年4月20日 ~ 平成23年5月6日		
売却基準価額	7,940,000円	買受可能価額	6,352,000円

《留意点》 本報掲載後の事件取り下げ等により、買受できない場合もあります。

【お問い合わせ先】 鹿児島県信用保証協会 管理部
 (担当 物件4: 鎌田, 物件5: 久保, 物件6: 鎌田) 電話番号 099-223-0272

物件7 【さつま町】

所 在	薩摩郡さつま町湯田字湯之元1354番150 他		
種 類	宅地	計	284.86 m ²
	事務所・倉庫	計	50.90 m ²
裁 判 所	鹿児島地方裁判所川内支部	事件番号	平成22年(ケ)第77号
入 札 期 間	平成23年3月30日 ~ 平成23年4月6日		
開 札 期 日	平成23年4月13日		
特別売却期間	平成23年4月20日 ~ 平成23年5月6日		
売却基準価額	1,650,000円	買受可能価額	1,320,000円

物件8 【鹿屋市】

所 在	鹿屋市札元一丁目3470番4 他		
種 類	宅地	計	300.69 m ²
	居宅・車庫・倉庫	計	93.00 m ²
裁 判 所	鹿児島地方裁判所鹿屋支部	事件番号	平成22年(ケ)第114号
入 札 期 間	平成23年3月24日 ~ 平成23年3月31日		
開 札 期 日	平成23年4月7日		
特別売却期間	平成23年4月11日 ~ 平成23年4月28日		
売却基準価額	3,220,000円	買受可能価額	2,576,000円

物件9 【枕崎市】

所 在	枕崎市旭町65番 他		
種 類	宅地	計	152.24 m ²
	作業所(現況：工場)・居宅	計	195.58 m ²
裁 判 所	鹿児島地方裁判所	事件番号	平成22年(ケ)第208号
入 札 期 間	平成23年3月24日 ~ 平成23年4月6日		
開 札 期 日	平成23年4月13日		
特別売却期間	平成23年4月14日 ~ 平成23年4月27日		
売却基準価額	2,430,000円	買受可能価額	1,944,000円

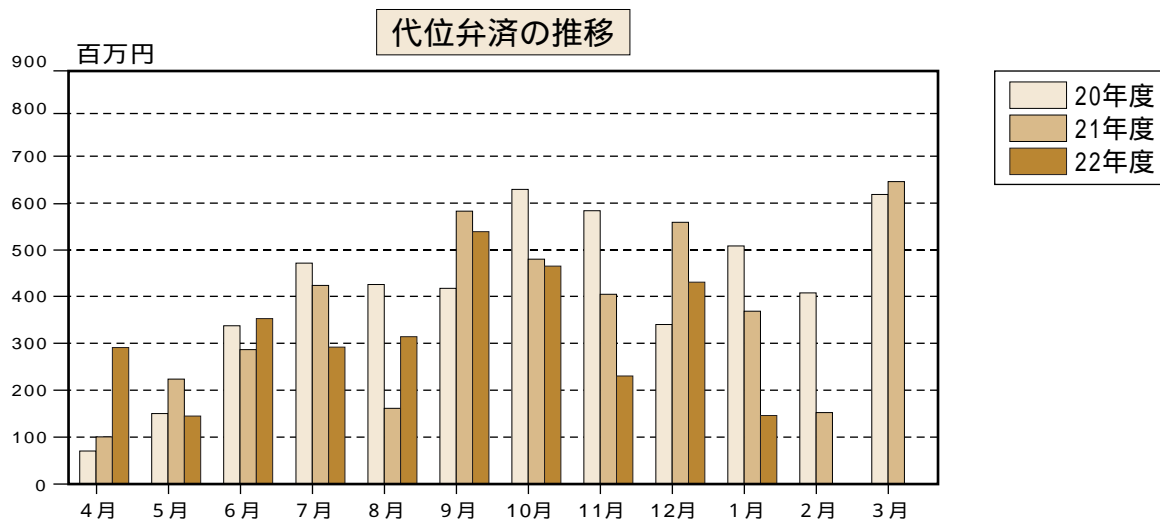
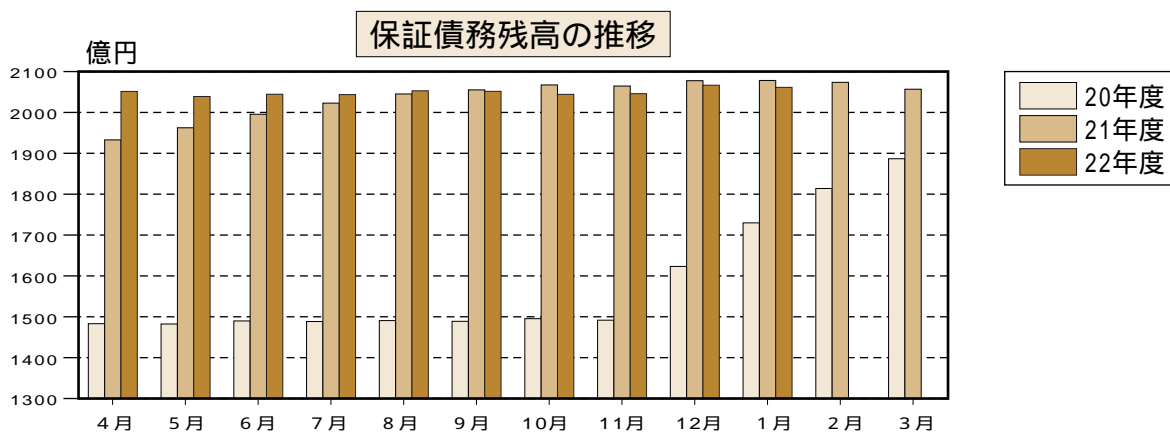
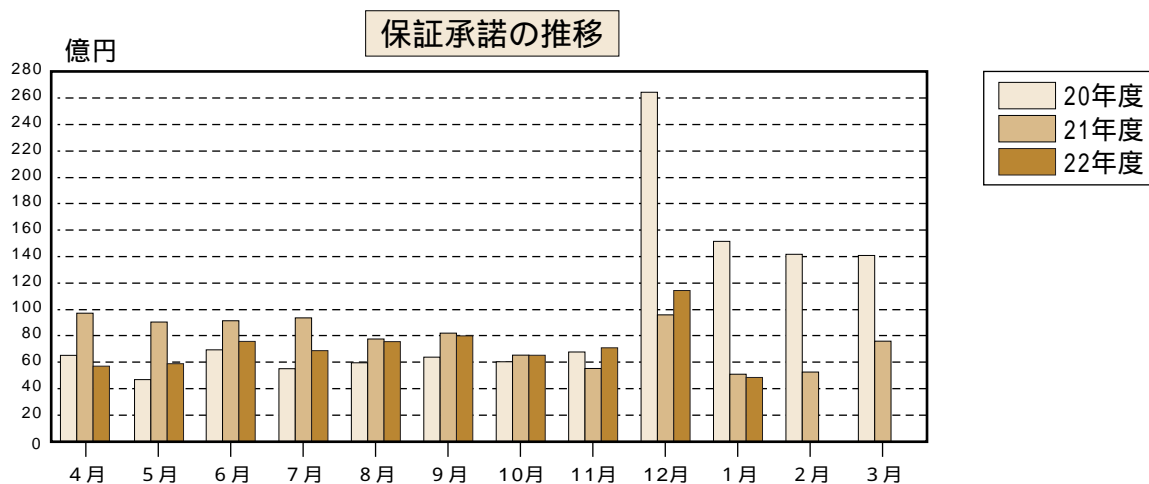
《留意点》 本報掲載後の事件取り下げ等により、買受できない場合もあります。

【お問い合わせ先】 鹿児島県信用保証協会 管理部
 (担当 物件7：鎌田, 物件8, 9：久保) 電話番号 099-223-0272

今月の保証状況（平成23年1月）

（単位：件・千円・％）

	当月中			当月末		
	件数	金額	前年比	件数	金額	前年比
保証承諾	403	4,879,325	95.2	6,149	71,316,331	88.7
保証債務残高				23,823	206,160,249	99.2
代位弁済	33	147,066	39.7	471	3,219,353	89.3



統計資料

平成23年 1月分

1 事業概況

(単位：件・千円・%)

当 月 中				項 目	当 月 末					
件 数	金 額	前 年 比			件 数	金 額	前 年 比			
		件 数	金 額				件 数	金 額		
				申 込	期首繰越	147	2,197,200	36.7	28.7	
466	6,719,798	97.7	109.3		本年度中	6,841	88,589,549	87.2	90.0	
0	0			拒 絶		0	0			
46	796,698	88.5	132.8	申 込 取 消		687	9,419,831	78.2	78.7	
	354,225		56.9	査 定 減 額			7,065,827		59.3	
				調 査 中		152	2,984,760	119.7	160.5	
				承 諾	期首繰越	24,432	209,310,226	103.9	107.7	
403	4,879,325	88.4	95.2		本年度中	6,149	71,316,331	84.9	88.7	
4	54,445	80.0	39.7	保 証 後 取 消		78	1,636,745	80.4	111.3	
518	6,713,819	117.7	118.0	償 還		6,028	67,473,147	106.0	113.3	
33	146,159	73.3	39.9	代位弁済(元金)		471	3,188,241	100.4	89.3	
				貸付報告未着		181	2,168,175	88.3	94.7	
				保証債務残高		23,823	206,160,249	98.1	99.2	
				代 位 弁 済	期首繰越	574	1,840,646	72.5	74.5	
33	146,159	73.3	39.9		本 年 度 中	元 金	471	3,188,241	100.4	89.3
	907		23.4			利 息		31,112		86.5
33	147,066	73.3	39.7		計	471	3,219,353	100.4	89.3	
2	35,926	66.7	31.3	回 収		26	269,964	53.1	55.6	
				償 却						
				求償権残高		1,019	4,790,036	84.1	85.7	

2 保証状況(23年1月分)

金融機関別保証状況

(単位：件・千円・%)

金融機関	保証承諾						保証債務残高				代位弁済				
	当月中			当月末(22/4~23/1)			当月末				当月末(22/4~23/1)				
	件数	金額	前年比	件数	金額(A)	前年比	件数	金額	前年比	構成比	件数	金額(B)	前年比	構成比	B/A
鹿児島銀行	126	1,728,125	114.9	1,521	18,345,181	79.5	7,157	65,769,951	94.4	31.9	102	754,801	72.7	23.4	4.1
宮崎銀行	3	17,600	32.0	52	927,400	64.8	231	3,465,889	117.0	1.7	1	21,122	103.7	0.7	2.3
肥後銀行	0	0		0	0		8	93,811	84.5	0.0	0	0		0.0	
福岡銀行	0	0		5	63,900	28.5	12	310,575	92.7	0.2	0	0		0.0	
西日本シティ銀行	0	0		16	178,900	86.8	39	506,207	92.8	0.2	1	15,148		0.5	8.5
地方銀行計	129	1,745,725	111.7	1,594	19,515,381	78.1	7,447	70,146,433	95.3	34.0	104	791,071	69.9	24.6	4.1
みずほ銀行	2	100,000	333.3	5	195,000	51.5	26	792,040	107.6	0.4	0	0		0.0	
三井住友銀行	3	125,000	260.4	22	954,000	104.1	66	2,424,587	115.4	1.2	0	0		0.0	
三菱東京UFJ銀行	0	0		13	517,000	78.3	39	1,257,165	125.5	0.6	0	0		0.0	
都市銀行計	5	225,000	241.9	40	1,666,000	85.2	131	4,473,792	116.5	2.2	0	0		0.0	
三菱UFJ信託銀行	0	0		0	0		0	0		0.0	0	0		0.0	
みずほ信託銀行	0	0		0	0		0	0		0.0	0	0		0.0	
信託銀行計	0	0		0	0		0	0		0.0	0	0		0.0	
南日本銀行	115	1,342,900	84.4	1,415	17,253,617	87.4	5,498	47,109,633	97.6	22.9	147	1,115,153	116.9	34.6	6.5
宮崎太陽銀行	6	51,500	112.0	78	584,300	90.3	256	1,691,830	105.4	0.8	5	16,007	170.8	0.5	2.7
熊本ファミリー銀行	5	120,000	127.7	75	1,061,600	85.3	231	2,730,283	105.6	1.3	0	0		0.0	
第二地方銀行計	126	1,514,400	87.5	1,568	18,899,517	87.4	5,985	51,531,746	98.2	25.0	152	1,131,160	112.6	35.1	6.0
鹿児島相互信用金庫	64	607,300	90.1	1,366	15,530,462	101.2	4,444	36,282,926	103.1	17.6	102	620,286	89.7	19.3	4.0
鹿児島信用金庫	49	513,900	81.5	1,034	11,216,536	124.0	3,492	28,179,750	103.6	13.7	71	492,425	96.6	15.3	4.4
奄美大島信用金庫	3	36,000	55.4	43	324,900	23.5	291	2,007,757	94.4	1.0	1	9,007	146.1	0.3	2.8
信金中央金庫	0	0		0	0		0	0		0.0	0	0		0.0	
信用金庫計	116	1,157,200	84.5	2,443	27,071,898	105.1	8,227	66,470,433	103.0	32.2	174	1,121,718	92.9	34.8	4.1
鹿児島興業信用組合	24	169,000	70.8	450	2,785,135	69.7	1,760	8,253,280	95.2	4.0	38	162,148	80.0	5.0	5.8
奄美信用組合	0	0		25	223,400	26.0	113	999,178	112.7	0.5	2	11,550		0.4	5.2
鹿児島県医師信用組合	0	0		1	30,000	500.0	11	129,973	120.0	0.1	0	0		0.0	
全国信用組合連合会	0	0		0	0		0	0		0.0	0	0		0.0	
信用組合計	24	169,000	62.5	476	3,038,535	62.5	1,884	9,382,431	97.0	4.6	40	173,698	85.7	5.4	5.7
商工組合中央金庫	3	68,000	68.0	28	1,125,000	93.4	148	4,153,114	111.6	2.0	1	1,706	2.9	0.1	0.2
日本政策金融公庫	0	0		0	0		0	0		0.0	0	0		0.0	
農林中央金庫	0	0		0	0		0	0		0.0	0	0		0.0	
日本政策投資銀行	0	0		0	0		0	0		0.0	0	0		0.0	
政府系金融機関計	3	68,000	68.0	28	1,125,000	93.4	148	4,153,114	111.6	2.0	1	1,706	2.9	0.1	0.2
九州労働金庫	0	0		0	0		0	0		0.0	0	0		0.0	
小計	0	0		0	0		0	0		0.0	0	0		0.0	
鹿児島県信用農業協同組合連合会	0	0		0	0		1	2,300	65.7	0.0	0	0		0.0	
小計	0	0		0	0		1	2,300	65.7	0.0	0	0		0.0	
住友生命保険	0	0		0	0		0	0		0.0	0	0		0.0	
日新火災海上保険	0	0		0	0		0	0		0.0	0	0		0.0	
損害保険ジャパン	0	0		0	0		0	0		0.0	0	0		0.0	
保険会社計	0	0		0	0		0	0		0.0	0	0		0.0	
整理回収機構	0	0		0	0		0	0		0.0	0	0		0.0	
小計	0	0		0	0		0	0		0.0	0	0		0.0	
合計	403	4,879,325	95.2	6,149	71,316,331	88.7	23,823	206,160,249	99.2	100.0	471	3,219,353	89.3	100.0	4.5

市町村別保証状況

(単位：件・千円・%)

市町村		保証承諾					保証債務残高				代位弁済			
		当月中		当月末(22/4~23/1)			当月末				当月末(22/4~23/1)			
		件数	金額	件数	金額	前年比	件数	金額	前年比	構成比	件数	金額	前年比	構成比
市	鹿児島市	181	2,418,800	2,775	35,973,694	90.7	10,735	101,371,477	99.1	49.2	242	1,580,523	81.2	49.1
	薩摩川内市	15	159,500	313	2,728,100	97.5	1,080	8,377,087	98.4	4.1	24	148,163	93.9	4.6
	鹿屋市	21	188,900	293	3,311,073	88.4	1,134	9,169,790	100.1	4.4	19	160,758	95.5	5.0
	枕崎市	7	69,000	90	1,275,200	126.6	427	4,311,592	93.3	2.1	5	14,985	105.0	0.5
	いちき串木野市	10	80,400	102	989,460	74.0	369	2,847,017	98.2	1.4	4	13,442	5.2	0.4
	阿久根市	7	34,000	107	1,020,200	95.8	380	3,054,541	98.4	1.5	6	53,048	3500.1	1.6
	出水市	8	108,700	272	2,424,830	85.1	1,016	8,201,509	106.9	4.0	11	35,015	111.2	1.1
	伊佐市	8	28,250	94	759,270	86.2	339	2,241,278	102.8	1.1	7	40,260	19.7	1.3
	指宿市	8	115,400	139	1,409,560	57.4	587	5,032,609	94.2	2.4	6	151,705	318.2	4.7
	南さつま市	5	24,550	102	1,019,850	85.6	429	3,313,624	87.6	1.6	10	91,404	269.5	2.8
	霧島市	25	298,625	437	5,035,265	99.6	1,550	13,566,493	101.1	6.6	30	157,989	89.5	4.9
	始良市	23	288,400	202	2,297,397	108.8	880	6,112,392	96.8	3.0	30	172,124	136.1	5.3
	垂水市	9	131,000	99	1,465,140	231.1	265	2,327,349	110.6	1.1	2	10,887	269.1	0.3
	日置市	9	109,100	174	1,809,688	97.7	699	5,422,296	101.3	2.6	12	52,823	42.6	1.6
	曽於市	7	84,000	100	1,013,595	115.1	382	2,925,137	99.3	1.4	6	164,508	703.2	5.1
	志布志市	5	25,600	83	593,050	57.8	390	2,475,549	96.3	1.2	5	11,367	38.2	0.4
	南九州市	9	197,800	113	1,051,915	69.8	516	3,604,564	94.5	1.7	8	33,156	1910.9	1.0
	西之表市	7	33,800	84	798,300	114.3	280	1,844,390	93.6	0.9	10	137,332	1091.3	4.3
	奄美市	5	110,000	52	670,180	48.1	308	2,639,051	102.0	1.3	1	9,007		0.3
	市部計	369	4,505,825	5,631	65,645,767	91.0	21,766	188,837,745	99.1	91.6	438	3,038,496	90.4	94.4
鹿児島郡	十島村	0	0	0	0		0	0		0.0	0	0		0.0
	三島村	0	0	0	0		0	0		0.0	0	0		0.0
	鹿児島郡計	0	0	0	0		0	0		0.0	0	0		0.0
薩摩郡	さつま町	10	99,500	79	749,200	127.4	331	2,399,676	93.0	1.2	8	14,254	26.5	0.4
	薩摩郡計	10	99,500	79	749,200	127.4	331	2,399,676	93.0	1.2	8	14,254	26.5	0.4
出水郡	長島町	2	11,000	34	345,574	104.5	122	795,009	99.9	0.4	1	15,716	553.0	0.5
	出水郡計	2	11,000	34	345,574	104.5	122	795,009	99.9	0.4	1	15,716	553.0	0.5

(単位：件・千円・%)

市 町 村		保 証 承 諾					保 証 債 務 残 高				代 位 弁 済			
		当 月 中		当 月 末 (22/4 ~ 23/1)			当 月 末				当 月 末 (22/4 ~ 23/1)			
		件数	金 額	件数	金 額	前年比	件数	金 額	前年比	構成比	件数	金 額	前年比	構成比
始 良 郡	湧 水 町	3	18,000	25	361,000	102.4	126	918,087	96.8	0.4	7	10,264	13.4	0.3
	始 良 郡 計	3	18,000	25	361,000	102.4	126	918,087	96.8	0.4	7	10,264	13.4	0.3
曾 於 郡	大 崎 町	1	3,200	47	704,200	135.2	149	1,462,012	111.7	0.7	2	5,849	39.4	0.2
	曾 於 郡 計	1	3,200	47	704,200	135.2	149	1,462,012	111.7	0.7	2	5,849	39.4	0.2
肝 属 郡	東 串 良 町	1	1,100	12	81,100	38.8	57	408,545	93.9	0.2	0	0		0.0
	肝 付 町	3	28,000	76	665,430	113.2	243	1,782,714	98.0	0.9	6	64,794	322.3	2.0
	錦 江 町	1	2,000	28	136,660	45.2	94	538,934	95.3	0.3	3	5,802	67.8	0.2
	南 大 隅 町	2	8,000	26	206,300	104.6	108	608,848	103.6	0.3	0	0		0.0
	肝 属 郡 計	7	39,100	142	1,089,490	84.0	502	3,339,041	98.0	1.6	9	70,596	165.4	2.2
熊 毛 郡	中 種 子 町	4	82,000	38	498,350	80.1	150	1,204,747	93.4	0.6	3	39,283		1.2
	南 種 子 町	2	11,200	33	378,750	101.6	104	920,902	113.4	0.4	0	0		0.0
	屋 久 島 町	2	13,500	55	616,400	61.7	262	2,282,756	100.0	1.1	0	0		0.0
	熊 毛 郡 計	8	106,700	126	1,493,500	74.9	516	4,408,405	100.5	2.1	3	39,283		1.2
大 島 郡	龍 郷 町	0	0	7	69,500	45.5	28	219,313	132.9	0.1	0	0		0.0
	徳 之 島 町	0	0	5	103,500	13.0	56	887,776	117.7	0.4	0	0		0.0
	天 城 町	0	0	8	102,000	36.8	27	309,455	119.6	0.2	0	0		0.0
	伊 仙 町	0	0	2	86,000	26.7	23	438,824	108.4	0.2	0	0		0.0
	宇 検 村	0	0	1	20,000	22.7	9	256,464	61.2	0.1	0	0		0.0
	喜 界 町	1	6,000	15	155,700	51.2	37	425,662	121.8	0.2	0	0		0.0
	瀬 戸 内 町	0	0	12	201,900	63.6	57	541,875	109.5	0.3	3	24,894		0.8
	知 名 町	0	0	5	31,500	8.0	31	347,005	92.2	0.2	0	0		0.0
	大 和 村	0	0	0	0		2	31,159	84.0	0.0	0	0		0.0
	与 論 町	0	0	6	29,000	28.3	19	166,195	114.3	0.1	0	0		0.0
	和 泊 町	2	90,000	4	128,500	36.0	22	376,546	98.5	0.2	0	0		0.0
大 島 郡 計	3	96,000	65	927,600	29.4	311	4,000,274	105.6	1.9	3	24,894		0.8	
合 計	403	4,879,325	6,149	71,316,331	88.7	23,823	206,160,249	99.2	100.0	471	3,219,353	89.3	100.0	

保証種類別保証状況

(単位：件・千円・%)

保証種類	保証承諾						保証債務残高				代位弁済				
	当月中			当月末(22/4~23/1)			当月末				当月末(22/4~23/1)				
	件数	金額	前年比	件数	金額	前年比	件数	金額	前年比	構成比	件数	金額	前年比	構成比	
一般保証	34	507,650	80.2	672	10,179,790	99.5	2,952	31,070,755	98.6	15.1	65	477,162	63.0	14.8	
(根保証扱い)	0	0		6	77,000	163.8	6	62,000	134.8	0.0	0	0		0.0	
長期経営資金	0	0		0	0		14	263,207	83.7	0.1	0	0		0.0	
当座貸越	15	451,000	166.1	182	4,331,900	106.7	560	13,697,196	87.1	6.6	4	68,534	17.5	2.1	
事業者カードローン	38	181,500	248.6	301	1,368,000	126.0	818	3,464,417	87.8	1.7	13	47,540	136.6	1.5	
創業関連保証	0	0		1	15,000	150.0	2	15,443	108.0	0.0	0	0		0.0	
開業資金保証	0	0		0	0		1	1,288	62.6	0.0	0	0		0.0	
特別小口保証	0	0		1	5,000		1	4,580	3225.4	0.0	0	0		0.0	
経営安定関連	0	0		2	104,000	95.4	172	2,580,827	66.4	1.3	3	61,876	39.1	1.9	
小口零細企業保証	0	0		1	3,200	49.2	13	21,699	52.0	0.0	2	2,434	40.2	0.1	
景気対応緊急保証	43	1,353,800	119.0	673	18,089,327	80.9	2,461	54,127,185	110.7	26.3	51	780,524	151.7	24.2	
海外投資関係保証	0	0		0	0		1	19,874	96.9	0.0	0	0		0.0	
経営革新関連保証	0	0		2	30,000		11	194,071	98.6	0.1	0	0		0.0	
中堅企業特別保証	0	0		0	0		0	0		0.0	0	0		0.0	
特定社債保証	0	0		1	80,000	22.2	9	748,800	91.9	0.4	0	0		0.0	
流動資産担保融資保証	2	112,000	84.8	12	417,600	72.3	24	826,851	74.8	0.5	0	0		0.0	
予約保証	0	0		0	0		1	15,658	79.6	0.0	0	0		0.0	
事業再生円滑化関連保証	0	0		1	16,000		1	16,000		0.0	0	0		0.0	
緊急特別融資保証	0	0		0	0		0	0		0.0	0	0		0.0	
金融環境変化対応資金	0	0		0	0		59	294,519	82.0	0.1	3	22,058	64.0	0.7	
金融安定サポート	0	0		0	0		1	3,097	95.3	0.0	0	0		0.0	
協会制度計	132	2,605,950	112.5	1,849	34,639,817	89.2	7,101	107,365,468	100.5	52.1	141	1,460,129	77.0	45.4	
県 制 度	中小企業振興資金	106	939,675	85.6	1,827	17,027,192	127.0	6,284	37,919,042	98.3	18.4	126	697,993	81.3	21.7
	小規模企業活力応援資金	4	20,000	129.0	71	207,461	63.7	325	664,936	80.0	0.3	8	21,000	94.5	0.7
	特別小口資金	1	3,000	200.0	7	29,700	114.2	40	60,909	84.8	0.0	1	1,417		0.0
	先端技術・IT導入資金	0	0		0	0		4	65,904	71.1	0.0	0	0		0.0
	創業支援資金	6	32,300	74.3	101	440,260	93.7	527	1,694,053	100.0	0.8	13	44,370	89.4	1.4
	新事業チャレンジ資金	2	8,000		15	136,800	129.1	121	880,733	80.0	0.4	7	106,672	117.1	3.3
	商店街活性化資金	0	0		1	7,000		5	31,988	103.1	0.0	0	0		0.0
	地球温暖化対策資金	0	0		2	35,000		6	60,062	114.0	0.0	0	0		0.0
	かごしま産業おこし資金	0	0		2	12,000	15.0	6	104,838	102.3	0.1	0	0		0.0
	緊急災害対策資金	1	30,000		2	32,780		74	256,815	77.5	0.1	2	1,829		0.1
	緊急経営対策資金	0	0		2	29,000	41.4	40	396,808	82.9	0.2	1	4,961	34.8	0.2
	セーフティネット対応資金	1	10,000	50.0	10	111,500	97.0	103	749,062	70.2	0.4	4	21,205	71.2	0.7
	経済対策特別資金	33	192,200	43.7	617	4,701,470	42.9	2,817	17,774,020	99.4	8.6	40	217,416	237.5	6.8
	離職者緊急雇用確保資金	0	0		0	0		3	27,239	80.8	0.0	0	0		0.0
	観光かごしまよかとこ資金	0	0		3	95,000		3	90,923		0.0	0	0		0.0
	口蹄疫経営再建支援資金	1	13,000		17	330,600		17	324,115		0.2	0	0		0.0
	共生・協働サポート融資	0	0		2	12,000	171.4	3	12,992	149.9	0.0	0	0		0.0
	経営支援資金	0	0		0	0		8	1,652	16.5	0.0	1	1,094		0.0
	特別経営改善資金	0	0		0	0		1	4,440	75.5	0.0	0	0		0.0
	同和地区経営安定	0	0		0	0		4	2,823	47.0	0.0	0	0		0.0
	県制度計	155	1,248,175	76.7	2,679	23,207,763	90.7	10,391	61,123,352	98.0	29.6	203	1,117,958	96.6	34.7
	鹿 児 島 市 制 度	産業振興資金	63	489,500	96.3	805	6,899,326	132.5	3,349	17,483,298	98.4	8.5	60	286,275	96.7
短期事業資金		0	0		40	143,000	116.1	23	78,682	90.9	0.0	3	8,025		0.2
特別小口資金		1	3,000		11	31,000	94.8	62	107,897	73.1	0.1	3	5,160	381.5	0.2
小規模企業支援資金		8	32,300	386.8	105	333,070	95.6	378	890,874	85.5	0.4	8	17,088	61.4	0.5
経営安定化資金		42	492,600	79.7	611	5,828,895	57.9	2,336	18,480,397	97.1	9.0	46	302,121	154.0	9.4
環境配慮促進資金		0	0		1	20,000		5	62,928	120.7	0.0	0	0		0.0
災害対策資金		0	0		0	0		0	0		0.0	0	0		0.0
創業支援資金		2	7,800	35.9	40	181,860	108.8	146	461,158	125.0	0.2	5	14,638	143.0	0.5
新事業展開支援資金		0	0		8	31,600	83.2	28	89,069	95.0	0.0	2	7,957		0.2
設備整備資金	0	0		0	0		4	17,127	52.4	0.0	0	0		0.0	
鹿児島市制度計	116	1,025,200	86.8	1,621	13,468,751	84.3	6,331	37,671,430	97.5	18.3	127	641,267	116.6	19.9	
合計	403	4,879,325	95.2	6,149	71,316,331	88.7	23,823	206,160,249	99.2	100.0	471	3,219,353	89.3	100.0	

注1) 印の保証制度については現在、お取り扱いしていません。注2) 個々の金額の合計及び構成比の数字は、四捨五入しているため、一致しない場合があります。

業種別保証状況

(単位：件・千円・%)

業 種	保 証 承 諾						保 証 債 務 残 高				代 位 弁 済			
	当 月 中			当 月 末 (22/4 ~ 23/1)			当 月 末				当 月 末 (22/4 ~ 23/1)			
	件数	金 額	前年比	件数	金 額	前年比	件数	金 額	前年比	構成比	件数	金 額	前年比	構成比
製 造 業	52	836,025	98.2	713	9,564,967	79.7	3,068	32,366,830	97.8	15.7	35	502,546	84.4	15.6
建 設 業	115	1,585,850	87.7	1,782	22,139,435	94.7	6,334	56,856,815	97.7	27.6	160	1,156,384	94.6	35.9
卸 売 業	36	559,000	86.8	585	10,244,376	89.2	2,121	27,612,504	102.0	13.4	47	304,425	63.2	9.5
小 売 業	98	790,350	89.8	1,720	14,935,458	91.9	6,557	43,463,919	99.5	21.1	158	924,273	115.2	28.7
運 送 倉 庫 業	14	226,000	307.1	202	3,560,200	100.3	825	10,586,145	101.7	5.1	8	69,704	2763.5	2.2
サ ー ビ ス 業	71	746,500	103.9	960	9,133,895	80.9	4,071	28,530,127	99.8	13.8	53	206,844	55.1	6.4
不 動 産 業	10	67,800	56.6	127	1,307,050	68.6	609	5,164,595	101.5	2.5	5	16,478	14.6	0.5
そ の 他 の 産 業	7	67,800	233.8	60	430,950	79.4	238	1,579,315	91.7	0.8	5	38,700	335.6	1.2
合 計	403	4,879,325	95.2	6,149	71,316,331	88.7	23,823	206,160,249	99.2	100.0	471	3,219,353	89.3	100.0

金額別保証状況

(単位：件・千円・%)

金 額	保 証 承 諾					
	当 月 中		当 月 末 (22/4 ~ 23/1)			
	件 数	金 額	件 数	金 額	前年比	構成比
1 0 0 万円以下	23	20,100	305	273,795	76.7	0.4
2 0 0 万円以下	38	68,500	652	1,172,750	76.3	1.6
3 0 0 万円以下	51	148,825	820	2,357,669	87.9	3.3
5 0 0 万円以下	98	453,400	1,225	5,599,347	87.5	7.9
1 , 0 0 0 万円以下	84	723,100	1,353	11,315,925	83.5	15.9
1 , 5 0 0 万円以下	30	396,500	483	6,560,110	85.6	9.2
2 , 0 0 0 万円以下	15	292,500	448	8,599,973	79.7	12.1
3 , 0 0 0 万円以下	28	743,000	446	12,279,585	90.4	17.2
5 , 0 0 0 万円以下	21	830,400	262	11,324,277	94.4	15.9
8 , 0 0 0 万円以下	13	1,007,000	136	9,759,900	97.6	13.7
1 億円以下	2	196,000	13	1,266,000	108.9	1.8
2 億円以下	0	0	6	807,000	120.4	1.1
3 億円以下	0	0	0	0		0.0
3 億 円 超	0	0	0	0		0.0
合 計	403	4,879,325	6,149	71,316,331	88.7	100.0
1 件当平均保証金額		12,108		11,598	104.5	

期間別保証状況

(単位：件・千円・%)

期 間	保 証 承 諾					
	当 月 中		当 月 末 (22/4 ~ 23/1)			
	件 数	金 額	件 数	金 額	前年比	構成比
3 か月以下	10	60,000	85	461,660	95.5	0.6
6 か月以下	19	182,050	252	2,421,250	98.0	3.4
1 年以下	10	332,000	181	2,734,060	110.5	3.8
2 年以下	55	569,600	535	5,765,300	109.3	8.1
3 年以下	18	80,500	286	1,333,220	80.9	1.9
4 年以下	0	0	71	278,720	70.1	0.4
5 年以下	83	709,075	1,413	9,789,454	87.5	13.7
7 年以下	161	1,640,400	2,594	29,805,445	87.0	41.8
1 0 年以下	44	1,225,200	673	16,864,472	83.8	23.6
1 0 年超	3	80,500	59	1,862,750	89.5	2.6
合 計	403	4,879,325	6,149	71,316,331	88.7	100.0
1 件当平均保証期間(か月)	56.2	63.0	59.0	67.4		

資金使途別保証状況

(単位：件・千円・%)

使 途	保 証 承 諾					
	当 月 中		当 月 末 (22/4 ~ 23/1)			
	件 数	金 額	件 数	金 額	前年比	構成比
運 転 資 金	316	3,898,400	4,966	60,080,492	86.8	84.2
設 備 資 金	24	284,625	451	4,082,459	81.0	5.7
運 転・設 備 資 金	63	696,300	732	7,153,380	116.8	10.0
合 計	403	4,879,325	6,149	71,316,331	88.7	100.0

新規・継続別保証状況

(単位：件・千円・%)

区 分	保 証 承 諾					
	当 月 中		当 月 末 (22/4 ~ 23/1)			
	件 数	金 額	件 数	金 額	前年比	構成比
新 規	32	227,425	779	4,590,775	54.7	6.4
継 続	371	4,651,900	5,370	66,725,556	92.7	93.6
合 計	403	4,879,325	6,149	71,316,331	88.7	100.0

担保・無担保別保証状況

(単位：件・千円・%)

区 分	保 証 承 諾					
	当 月 中		当 月 末 (22/4 ~ 23/1)			
	件 数	金 額	件 数	金 額	前年比	構成比
担 保 不 動 産	71	1,248,400	878	16,882,197	99.6	23.7
担 保 そ の 他	2	112,000	12	417,600	72.3	0.6
無 担 保	330	3,518,925	5,259	54,016,534	86.3	75.7
合 計	403	4,879,325	6,149	71,316,331	88.7	100.0

事故原因別代位弁済状況

(単位：件・千円・%)

区 分	代 位 弁 済						
	当 月 中			当 月 末 (22/4 ~ 23/1)			
	件 数	金 額	構成比	件 数	金 額	前年比	構成比
売上・受注の減少	15	84,351	57.4	270	1,833,533	113.5	57.0
競争激化	7	32,413	22.0	57	476,303	57.3	14.8
取引先の倒産	0	0	0.0	4	14,683	26.1	0.5
回収困難	7	19,104	13.0	24	275,613	348.1	8.6
事業拡張設備投資過多	0	0	0.0	10	109,266	51.3	3.4
金融困難	1	1,001	0.7	16	50,040	20.7	1.6
経営管理の放漫	0	0	0.0	11	118,738	95.9	3.7
災害・事故・その他	0	0	0.0	26	76,677	32.1	2.4
保証人事故	2	7,870	5.4	33	204,692	214.2	6.4
不明	1	2,328	1.6	20	59,808	55.3	1.9
合 計	33	147,066	100.0	471	3,219,353	89.3	100.0

【相談窓口のご案内】

1 保証相談窓口

当協会では、信用保証のご利用に関するご相談をはじめ、制度融資についてのご案内・ご相談や金融面からの経営相談を常時お受けしています。この相談窓口は、保証部と経営支援部に設けておりますので、お気軽にお越しください。

なお、おいでいただく際、決算書等の資料をお持ちいただければ、より具体的なご相談に応じることができます。ぜひご利用ください。

お問い合わせ

【保証部】	電話番号	099-223-0271
	受付時間	9:00~17:15(土・日曜日及び祝日は除く。)
【経営支援部】	電話番号	099-223-0274
	受付時間	9:00~17:15(土・日曜日及び祝日は除く。)

2 特別相談窓口

当協会では、取引先の倒産、災害、金融機関の破綻などによって経営の安定に支障を来している中小企業者のために、特別相談窓口を設置し、ご相談をお受けしています。

平成23年1月末現在、次の相談窓口を設置しています。この相談窓口は保証部と経営支援部に設けてありますので、お気軽にご相談ください。

新型インフルエンザ関連中小企業金融支援対策

高病原性鳥インフルエンザ関連

北朝鮮制裁措置関連

建築関連中小企業者対策関連

ガソリン・軽油販売関連

事故米転用問題関連

「生活対策」中小企業金融緊急関連

SFCG(旧商工ファンド)関連

上記の相談窓口のほか、「責任共有制度に係る相談窓口」「株式会社日本航空等に係る相談窓口」

「口蹄疫に関する相談窓口」「円高等に係る相談窓口」「日本振興銀行株式会社関連に係る相談窓口」

「株式会社武富士に係る相談窓口」「平成22年10月20日の鹿児島県における大雨災害に関する特別相談窓口」「霧島山(新燃岳)の火山活動関連特別相談窓口」も設置しています。

お問い合わせ

【保証部】	電話番号	099-223-0271
	受付時間	9:00~17:15(土・日曜日及び祝日は除く。)
【経営支援部】	電話番号	099-223-0274
	受付時間	9:00~17:15(土・日曜日及び祝日は除く。)

3 経営再生支援相談窓口

当協会では、経営改善や事業再生に関するご相談を常時お受けしています。この相談窓口は、経営支援部に設けてありますので、お気軽にお越しください。

なお、おいでいただく際、決算書等の資料をお持ちいただければ、より具体的なご相談に応じることができます。ぜひご利用ください。

お問い合わせ

電話番号	099-223-0274
受付時間	9:00~17:15(土・日曜日及び祝日は除く。)

4 苦情相談窓口

当協会では、信用保証に関する苦情・質問などのご相談を常時お受けしています。

お客様の声を真摯に受け止め、まごころをこめて対応いたします。

お気軽にご意見やご要望などをお寄せください。

お問い合わせ

電話番号	099-223-0530
受付時間	9:00~17:15(土・日曜日及び祝日は除く。)