保証月報

Kagonma Colors
かごんまの色®

KAGOSHIMA GUARANTEE
一歩を踏み出す力になりたい
鹿児島県信用保証協会

2024 2 February
HOSHO GEPPOU KAGOSHIMA

かごっまのスポット 17 **藤川天神の臥龍梅**(薩摩川内市)

藤川天神の祭神は学問の神様として親しまれる菅原道真公です。境内の梅園には、道真公手植えの一株が繁茂したと言われる約300本の梅の木があり，このうち55本が国の天然記念物に指定されています。55株の梅はその幹を地上に伏せ，その姿がまるで地を這う竜のように見えることから「臥龍梅(がりゅうばい)」と呼ばれています。毎年2月中旬から3月上旬に薄いピンク色の花を咲かせ，見る人の心をなごませます。

巻頭 FINE PLAY[第5回]
迫田食品株式会社 迫田 雄二 様のご紹介

注目記事
- 専門家派遣事業のご案内
- 経営者保証を不要とする事業承継特別保証制度のご案内
- 経営者保証を不要とする保証の取扱いについて

巻　末
- LINEの友だち登録キャンペーン

LINE公式アカウント
最新情報や経営支援に役立つ情報を配信中！

FINE PLAY ファインプレー

VOL. 05

当協会を利用した様々な支援の形！ご紹介します

第5回目となる今回は、専門家派遣事業による事業承継支援をご紹介します。

今回のケース 事業承継手続き及び事業承継後の経営管理や経理面に不安があった事業者に、専門家派遣事業を活用した事業承継計画書の策定支援を行い、課題解決や今後の展開に繋げました。

迫田食品株式会社

代表取締役社長 **迫田 雄二** さま

事業内容 食料品製造業（あく巻き、ピーナッツ豆腐等）

所 在 地 〒899-5116 鹿児島県霧島市隼人町内676番地

連 絡 先 0995-42-1302

ホームページ https://sakodasyokuhin.com/

事業内容

昭和44年に前代表者が電気店を開業。
量販店等の競合先が進出するなか、昭和58年頃に前代表者の配偶者が食品製造を開始。その後、食品製造業に全面的にシフト。平成2年に法人設立。

事業承継支援のきっかけ

当協会が実施した事業承継アンケートに対して、前代表者から相談を希望する回答があったことから、協会職員と県事業承継・引継ぎ支援センターの相談員で訪問したことが始まり。

課　　題

同社に勤務していた次男を後継者候補として経営権を承継したい意向はあったものの、承継時期は未定で承継手続きに不安がありました。また、後継者候補の次男夫婦も、事業承継後の経営管理や経理面に不安を抱えていました。

事業支援の内容

事業承継時期が未定のなか、財産権や経営権（当社株式の93%保有）の承継、後継者育成および知的財産権の計画的な承継等の課題解決のため、国の専門家派遣事業を活用し、令和4年1月、以下を柱とした事業承継計画書を策定しました。

①承継基本方針等の明記（後継者への株式一括譲渡、承継時期の確定）
②事業計画目標値の設定
③会　社：退職金支給の検討、製造許認可更新など
④代表者：生前贈与を活用した相続対策や承継後の生活費等の確保など
⑤後継者：代表者としての知識や顧客データ及びノウハウなどの知的財産の継承

支援の効果

計画策定に際しては、専門家等の助言も得ながら、前代表者と次男が今後の事業展開のあり方等について議論を重ねました。その後、令和4年4月には後継者が代表取締役に就任。
業績面ではコロナの影響で減収となる時期もありましたが、現在は、商品開発や販路開拓に注力され売上を徐々に伸ばしており、生産性向上にも取り組んでいらっしゃいます。

前代表者より

このような機会をもらい勉強になった。また、後継予定であった次男夫婦とも意思疎通ができて大変感謝しています。これまでの押し付け的な物言いを反省し、次男夫婦の悩みに応えていきたい。次男夫婦には自分が苦労した資金繰りなどの苦労をさせたくないと思っています。

現代表者より

非常に良い機会を作っていただきました。もし今回専門家による助言や計画書策定がなかったら5年後は相当苦労していると思っています。父が行ってきた経理や営業、母の行ってきた商品開発なども習得していきたい。

保証協会より

専門家派遣が契機となって双方の対話が進んだことを喜ばしく思っています。策定された計画書に沿って、経営権の承継や自社株等の財産権承継が実行された結果、後継者夫妻は意欲的に事業に取り組まれています。今後、ますますの事業発展や成長を願っております。

Information お知らせ

専門家派遣事業をご活用ください

国が実施している「信用保証協会中小企業・小規模事業者経営支援強化促進補助金」を活用し、中小企業者の皆さまが抱える課題を解決するための専門家（中小企業診断士等）を派遣する取組を、実施しております。

1 ご利用いただける方

当協会をご利用中で、以下のいずれかに該当し、専門家派遣を希望される方

① 経営改善	金融債務の返済緩和等を行いながら、経営改善に取り組んでいる中小企業者
② 創業	創業フォローアップ先で、経営改善に意欲的に取り組んでいる中小企業者
③ 事業承継	事業承継を予定している中小企業者
④ 生産性向上	生産性の向上を目指す中小企業者

2 費用負担について

中小企業診断士等に支払う謝金など**一切の費用は当協会が負担**します。
但し、1④の生産性向上支援を利用される方のうち、設備の導入を行った場合は一部事業者負担があります。

3 本事業の運営について

本事業は、中小企業者の多岐にわたる課題に対応できるように、鹿児島県中小企業診断士協会、税理士法人さくら優和パートナーズ及びさくら経営支援株式会社と業務委託契約を締結しています。
なお、業務委託先において、会員又は職員の中から適任者を選定して派遣します。

4 事業期間について

令和６年３月末までに経営診断等を完了することが条件となりますが、令和6年度の取組を希望される方は、経営・承継支援課までお問い合わせください。

○専門家派遣フロー図

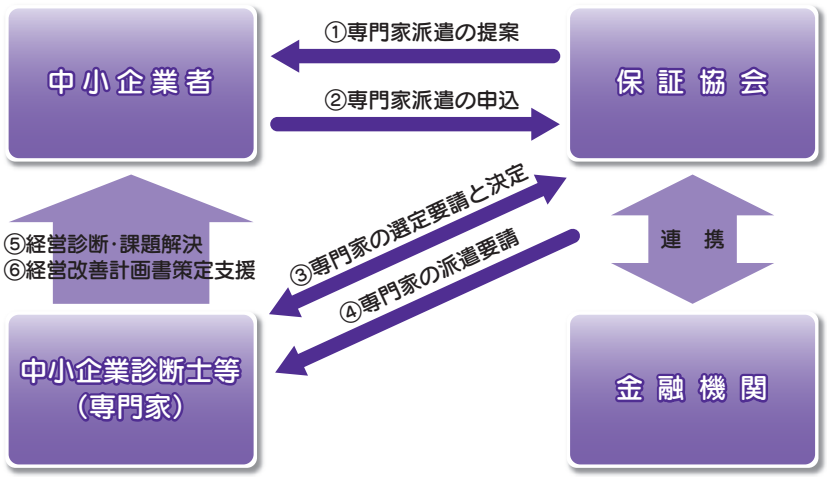

▶お問い合わせ先

経営・承継支援課 TEL：099-210-7369

Information

—お知らせ—

経営者保証を不要とする事業承継特別保証制度のご案内

これから事業承継を予定される方、すでに事業承継を実施済の方が、円滑な事業承継を進めるため、事業承継時に経営者保証を不要とした「事業承継特別保証」（令和２年４月創設）をご紹介します。事業承継の際には是非ご活用ください！

本制度の特徴

POINT①
事業承継時に利用可能
事業承継後にも利用できるケースがあります

POINT②
経営者保証不要

POINT③
中小企業活性化協議会及び事業承継・引継ぎ支援センターによる確認を受けた場合には信用保証料を大幅に軽減

POINT④
経営者保証ありの既往借入金（プロパー融資を含む）についても借換可能
（本制度で経営者保証不要に）

ご利用いただける方

次の (1) 又は (2) に該当し、かつ、(3) に該当する方

属性要件　(1)【事業承継予定先】保証申込日から３年以内に事業承継を予定し、事業承継計画を有する法人
(2)【事業承継済先】令和２年１月１日から令和７年３月31日までに事業承継を実施した、事業承継日から３年経過していない法人

財務要件　(3) 次の①から④の要件を全て満たす法人
①資産超過であること
② EBITDA 有利子負債倍率※が 15 倍以内であること
※ EBITDA 有利子負債倍率＝（借入金・社債－現預金）÷（営業利益＋減価償却費）
③法人・個人の分離がなされていること
④返済緩和している借入金がないこと

対象資金　①事業承継予定先
既存のプロパー借入金 (個人保証あり) の借換に加え、運転資金や設備資金等の事業資金も可
②事業承継済先
事業承継前の保証人を提供している既往借入金の返済資金のみ

その他融資条件等

保証限度額	２億 8,000 万円（組合等４億 8,000 万円）
保証期間	分割返済の場合：10 年以内（据置期間１年以内）、一括返済の場合：１年以内
信用保証料率	年 0.45%～ 1.9%以内 （中小企業活性化協議会及び事業承継・引継ぎ支援センターの確認を受けた場合） 年 0.20%～ 1.15%）
貸付利率	金融機関所定利率
連帯保証人	不要
添付書類	事業承継計画書、財務要件等確認書、借換債務等確認書（ニューマネーのみは不要）、他行借換依頼書兼確認書（他行借換を含む場合）、ガバナンス体制の整備に関するチェックシート（中小企業活性化協議会及び事業承継・引継ぎ支援センターによる確認を受けて保証料の割引を受ける場合）

経営者保証を不要とする保証の取扱いについて

金融機関から融資を受ける際、経営者が会社の連帯保証人となることを経営者保証といいます。

当協会では、「経営者保証に関するガイドライン」の趣旨を踏まえ、平成 30 年 4 月から金融機関連携型など3類型の経営者保証を不要とする取り扱いをしているほか、伴走支援型特別保証制度などでは個別の保証制度で同様の取扱いをしています。

次の❶～❸のいずれかに該当する法人の場合、経営者保証を不要とする保証の取り扱いが出来る可能性があります。

❶金融機関連携型 (全保証制度共通)

下記の①および②を満たすほか、法人と経営者の一体性解消等を図っている (または図ろうとしている)

①	取扱金融機関において、信用保証協会の保証を付さない、経営者保証を不要とし、かつ担保による保全がない融資残高がある (もしくは同じタイミングで上記と同内容の融資を行う)
②	財務要件 (「直近決算期において債務超過でないこと」かつ「直近 2 期の決算期において減価償却前経常利益が連続して赤字でないこと」) を満たしている

❷財務要件型 (「財務要件型無保証人保証制度」でのご利用となります)

直近決算において下表の基準 (a) から基準 (c) のいずれかに該当していること

②および③については、それぞれの項目に対し、いずれか 1 項目を充足する必要があります。

項　目		基準 (a)	基準 (b)	基準 (c)
①	純資産額	5千万円以上 3億円未満	3億円以上 5億円未満	5億円以上
②	自己資本比率(%) 純資産額÷(純資産額+負債の額)×100	20%以上	20%以上	15%以上
	純資産倍率 純資産倍率=純資産額÷資本金	2.0倍以上	1.5倍以上	1.5倍以上
③	使用総資本事業利益率 (営業利益+受取利息･受取配当金)÷純資産額×100	10%以上	10%以上	5%以上
	インタレスト・カバレッジ・レシオ (営業利益+受取利息･受取配当金)÷(支払利息+割引料)	2.0倍以上	1.5倍以上	1.0倍以上

❸担保充足型 (全保証制度共通)

申込人または経営者が所有する不動産の担保提供があり、十分な保全が図られていること

※担保提供者が申込人以外の場合には、物上保証人になっていただく必要があります。

その他の経営者保証を不要とする保証制度について

経営者保証を不要とする主な制度は以下の通りです。

①スタートアップ創出促進保証制度 (県制度では「創業支援資金」)

②事業承継特別保証制度

③伴走支援型特別保証制度 (県制度では「伴走支援型借換支援資金」) では、独自の経営者保証免除対応措置が設けられております。ご利用要件は次のとおりです。

以下の①及び②を満たす事業者

①直近の決算が資産超過であること

②法人と経営者の関係において、法人と経営者の資産・経理が明確に区分されており、法人と経営者の間の資金のやり取り（役員報酬・賞与、配当、オーナーへの貸し付け等）について、社会通念上適切な範囲を超えていないこと。

Information

—お知らせ—

経営サポート会議のご案内

・経営改善計画を作ったので、複数の取引金融機関に説明し意見を聞いてみたい
・返済方法の変更を考えており、複数の取引金融機関と調整をすすめたい

相談無料

経営サポート会議をご活用ください

経営サポート会議とは、経営改善計画や金融支援の内容について合意形成を希望する中小企業者等が、取引金融機関と一堂に会し、情報共有や意見交換を行う場です。

ご利用いただける方	経営サポート会議の特徴
原則として、当協会のご利用があり、既往借入金について返済緩和等の措置を受けているが、経営改善に強い意欲をもつ中小企業者	①取引金融機関が一堂に会するため、返済方法の変更等について各々に相談に行く手間が省けます。 ②事業計画について、関係機関が一堂に会することで、より的確なアドバイスを受けることができます。 ③中立・公正な信用保証協会が事務局となることで、複数金融機関と取引がある場合でのスムーズな調整が可能となります。

開催フロー	プレーヤー	内　容
相　談	相談企業 金融機関 → 保証協会	●相談企業や依頼金融機関は会議の開催を信用保証協会に依頼 ●経営改善計画の方向性や改善の見通しに加え、依頼金融機関の支援姿勢確認
会議開催・同意とりまとめ		●相談企業による経営改善計画の説明 ●金融支援（新規融資・条件変更等）の依頼 ●質疑・意見交換 ●同意可否のとりまとめ
支援実施	参加機関 → 相談企業	●同意が成立した場合、金融支援（新規融資・条件変更等）を受けた相談企業は、経営改善計画に沿って改善を実施 ●計画の進捗をフォローアップし、定期的に報告を実施

▶お問い合わせ先

経営・承継支援課 TEL：099-210-7369

国の経営改善計画策定支援事業(405事業)の支援対象者に係る当協会の費用補助について

国が実施する経営改善計画策定支援事業 (405 事業) 及び早期経営改善計画策定支援事業は、借入金の返済負担等、財務上の問題を抱えている中小企業者等が、国が認定した専門家 (認定経営革新等支援機関) の支援を受けて経営改善計画策定等をする場合、経営革新等支援機関に対する支払費用の一部を、国が中小企業活性化協議会を通じて支援を行う事業です。このうち 405 事業については、当協会の独自の費用補助があります。

【経営改善計画策定支援事業(405事業)と早期経営改善計画策定支援事業の比較】

	経営改善計画策定支援事業 (通称 405事業)	早期経営改善計画策定支援事業 (通称 ポストコロナ持続的発展計画事業)
対象者	金融支援を伴う本格的な経営改善の取組が必要な中小企業者等	資金繰りの管理や自社の経営状況の把握など、基本的な経営改善に取り組む中小企業者等
金融支援要否	必要です	必要ありません
金融機関の同意確認	原則として、取引のある全ての金融機関に計画を提出し、同意書の取得が必要	メイン(準メインも可)の金融機関に計画を提出し、受取書等を取得すれば可能
計画策定支援費用に係る国の費用補助	3分の2(上限200万円)	3分の2(上限15万円)
当協会の費用補助	経営改善計画策定支援費用の自己負担部分の一部を補助	なし

【当協会の費用補助の概要】

	経営改善計画策定支援事業(※) (通称 405事業)
当協会の費用補助	計画策定支援費用(※)の6分の1(上限30万円)
当協会の補助要件	県内で事業を行っており、当協会の保証を利用中で次の①か②に該当する方 ①当協会の経営サポート会議を利用する方 ②経営改善サポート保証の利用を予定している方

※　伴走支援費用は対象外です。

【例：策定支援費用が90万円の場合】

負担者	国 (活性化協議会)	当協会	中小企業者
負担割合	2／3	1／6	1／6
金　　額	60万円	15万円	15万円

▶お問い合わせ先

経営・承継支援課 TEL：099-210-7369 ／ FAX：099-210-7397

Information

—お知らせ—

セーフティネット保証5号の業種指定変更について

令和6年1月1日からセーフティネット保証5号（全国的な不況業種）の指定業種が554業種から562業種に変更になるとともに、指定期間が延長されました。

指定期間
令和6年1月1日～令和6年3月31日

※指定業種につきましては、中小企業庁ホームページでご確認ください。
URL:https//www.chusho.meti.go.jp/kinyu/index.html

「ダイハツ工業サプライチェーン関連中小企業支援対策特別相談窓口」の設置について

鹿児島県信用保証協会では、ダイハツ工業の生産停止の影響により、中小企業・小規模事業者の経営に支障が生じる可能性があることから、以下のとおり特別相談窓口を設置いたしました。

1．名　　称　ダイハツ工業サプライチェーン関連中小企業支援対策特別相談窓口
2．所 在 地　鹿児島市加治屋町14－3
3．開所時間　9：00～17：15（土・日・祝日は除く）
4．設置期間　令和6年1月19日から当分の間
5．窓口担当　【保　証　部】内村、園田　TEL 099-223-0271　FAX 099-222-1093
　　【経営支援部】修行、久保　TEL 099-223-0274　FAX 099-210-7397

ダイハツ工業の生産停止による影響に係るセーフティネット保証2号の指定について

ダイハツ工業の生産停止により影響を受けた中小企業・小規模事業者を対象に、資金繰り支援策として、「セーフティネット保証2号」が発動されました。

【概要】
ダイハツ工業株式会社及びダイハツ九州株式会社と直接・間接的に一定程度の取引を行っており、一定の売上等が減少することが見込まれる中小企業・小規模事業者を対象として、一般保証とは別枠の限度額2.8億円で、民間金融機関による融資額の100%を保証するセーフティネット保証2号が発動されました。

※詳細につきましては、中小企業庁ホームページでご確認ください。
URL:https//www.chusho.meti.go.jp/kinyu/2024/240119/html

かごしま中小企業支援ネットワーク経営改善支援連絡会議の第2回幹事会を開催しました

令和５年 12 月 20 日（水）に当協会６階大会議室において、保証部経営相談班が事務局を務める「かごしま中小企業支援ネットワーク 経営改善支援連絡会議」の第２回幹事会が開催されました。

当日は、県内に本店を有する金融機関のほか、鹿児島県中小企業活性化協議会及び鹿児島県の合計 10 名にご出席いただき、以下の議題に沿って議論が交わされました。

議　題

1．経営改善支援連絡会議による支援状況
　（1）支援対象企業の選定と概要等　　（2）１次支援実施状況
　（3）支援企業の抱える経営課題等　　（4）２次支援及びフォローアップ実施状況
　（5）支援実績等
2．本年度の活動実績から見えてきた課題
3．その他　「業種別支援の着眼点」に関する研修会の開催について

まず、事務局（保証部経営相談班）から、今年度の支援対象企業の概要（業種や規模など）や販路拡大などの支援状況について報告が行われました。

次に、今年度の活動から見えてきた課題に対する対応策ついて意見交換が行われました。

最後に、「業種別支援の着眼点」に関する研修会を開催することについて了解されました。

鹿屋商工会議所主催「鹿屋・大隅地域創業スクール」への講師派遣について

令和5年12月6日(水)、鹿屋商工会議所が主催する「鹿屋・大隅地域創業スクール」に当協会職員が講師として参加しました。

講座では、創業期に活用できるスタートアップ創出促進保証等の各種保証制度の説明のほか、創業後の支援の一環として行っているフォローアップ(モニタリング)や専門家派遣事業など、当協会の創業に係る支援策について説明を行いました。

セミナーにて説明を行う当協会職員

南さつま商工会議所主催「南さつま市融資担当者研修会」への講師派遣について

令和5年12月14日(木)、南さつま商工会議所が主催する令和5年度「南さつま市融資担当者研修会」に当協会職員が講師として参加しました。

研修会では、「信用保証協会における取組等について」というテーマに基づき、令和5年度の主な保証制度である伴走支援型借換支援資金の説明のほか、令和5年4月に設置した経営改善支援連絡会議の取組及び経営者保証を不要とする取扱いについて説明を行いました。

研修会にて説明を行う当協会職員

鹿児島市主催「鹿児島市創業スキル実践講座(実践編)」への講師派遣について

ディスカッションの様子

令和5年11月1日(水)から令和5年12月6日(水)にかけて、鹿児島市が主催する「鹿児島市創業スキル養成講座(実践編)」(全5回)に当協会職員が講師として参加しました。

1回目は、基礎編で学んだ事の振り返りやビジネスプランについての講義が行われたほか、創業計画書の必要性や作成のポイントなどの説明が行われ、2回目以降は各講師が受講生4～5名のグループを受け持つ形式で行われました。各受講生が作成した事業プランの内容等についてディスカッションを行い、最終日には受講生ごとにプレゼン発表が行われました。

志學館大学にて出張講義を行いました

令和5年12月21日(木)、志學館大学のご協力により、法学部の2～4年の学生22名に対し、「信用保証協会の役割と取組み」というテーマで出張講義を行いました。

講義後のアンケートでは「信用保証協会や信用保証の仕組みを知ることができた」という意見のほか、「実際に協会で働く人の労働環境を知りたい」などの意見をいただきました。

講義を行う当協会職員

第2回ウォーキングイベント(歩いて健康チャレンジ)の実施について

令和５年１１月に今年度2回目となるウォーキングイベント（歩いて健康チャレンジ）を開催しました。

参加した役職員56名が、「世代別」「グループ別」で歩数を競い合い、前回(5月開催)に比べ、1日平均1万歩以上の猛者がひしめきあうハイレベルなイベントとなりました。世代別でも今回はじめて上位にランクインした方も目立ちました。

全体的に歩数が増加した結果となっており、前回よりも各役職員が、健康意識を持って、運動習慣に継続して取り組んだ有意義なイベントとなりました。

12月２日表彰式の記念撮影

グループ(チーム)別

グループ別 第1位

保証相談チーム

川野会長・柚木崎・荒木・脇(義)／4名

平均歩数294,305歩

(1日平均9,810歩)

グループ別 第2位

保証一課チーム

内村・堂満・久見木・岡本・後藤・永原／6名

平均歩数260,802歩

(1日平均8,693歩)

グループ別 第3位

管理回収チーム

南常務・西島・野口・石野・下村(恵)・森田／6名

平均歩数208,096歩

(1日平均6,937歩)

世代別

ヤング世代トップ3

ミドル世代トップ3

ベテラン世代トップ3

	ヤング世代				ミドル世代				ベテラン世代			
	名前	所属チーム	月間歩数	1日あたり歩数	名前	所属チーム	月間歩数	1日あたり歩数	名前	所属チーム	月間歩数	1日あたり歩数
1位	石神主査	企画情報課	401,295	13,377	久見木 考査役	保証一課	514,613	17,154	森田 上席推進役	管理回収	434,673	14,489
2位	山口さん	保証事務課	394,033	13,134	石野 審査役	管理回収	330,271	11,009	有村室長	調査室	432,325	14,410
3位	木藤さん	管理代弁	370,209	12,340	柚木崎 参事	保証相談	301,937	10,065	脇(義)参与	保証相談	399,904	13,330

保証実績～令和5年度(4～12月)

― 保証承諾額は微増、代位弁済が増加、保証債務残高は減少推移 ―

令和5年4月～12月の保証承諾は、前年度と比較し件数は減少したものの、金額では前年を上回りました。また、ゼロゼロ融資の借換需要を見込んでいた計画額に対しては、対計画比70%前後の実績で推移しています(金額対前年同期比109.0%、計画比71.9%)。

保証債務残高は、ゼロゼロ融資の返済が本格化して以降、期限前完済も増加し、減少傾向で推移しています(金額対前年同期比87.5%)。

代位弁済金額は前年に比べ、件数・金額ともに増加していますが、計画比では下回っています(金額対前年比146.9%, 計画比71.0%)。 (16頁 令和5年12月の事業概況参照)

(単位:件・百万円・%)

項目	計画額	実績		前年比		計画比
		件数	金額	件数	金額	金額
保証承諾	63,000	3,388	45,294	85.6	109.0	71.9
保証債務残高	–	25,438	249,843	91.4	87.5	–
代位弁済	2,790	306	1,980	151.5	146.9	71.0

★各種保証承諾の状況

【保証制度別保証承諾金額】(単位:百万円)

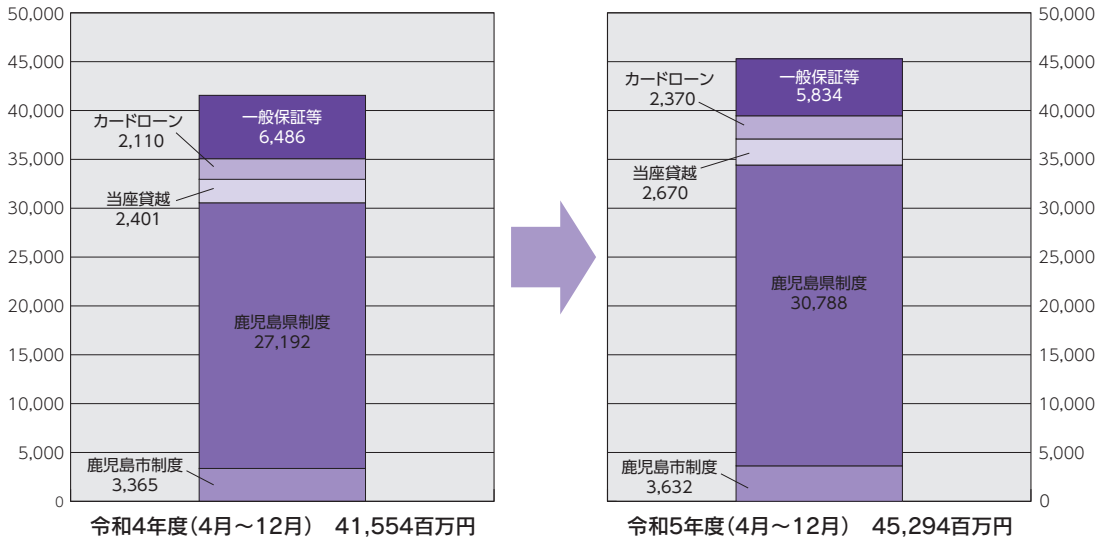

【保証制度別保証承諾金額】(単位:件・百万円・%)

制度区分	保証制度	実績		構成比	
		件数	金額	件数	金額
県制度	伴走支援型借換支援資金	953	22,903	28.1%	50.6%
県制度	鹿児島県中小企業振興資金	681	6,058	20.1%	13.4%
県制度	鹿児島市産業振興資金	408	3,029	12.0%	6.7%
協会制度	当座貸越(貸付専用型)根保証	133	2,670	3.9%	5.9%
協会制度	連携推進保証	48	1,715	1.4%	3.8%
協会制度	原油・原材料高騰等対策特別資金	141	1,412	4.2%	3.1%
協会制度	一般保証	109	1,255	3.2%	2.8%
協会制度	事業者カードローン７００当座貸越根保証	351	1,251	10.4%	2.8%
協会制度	事業者カードローン当座貸越根保証	176	1,119	5.2%	2.5%
―	その他の保証制度	388	3,883	11.5%	8.6%
合計		3,388	45,294	100.0%	100.0%

制度別では、ゼロゼロ融資の借換需要等に対応した県制度「伴走支援型借換支援資金」や「鹿児島県中小企業振興資金」が多く利用され、鹿児島県制度の利用が増加しました。 (19～20頁保証種類別保証状況参照)

【金融機関別保証承諾金額】(単位:百万円, 件)

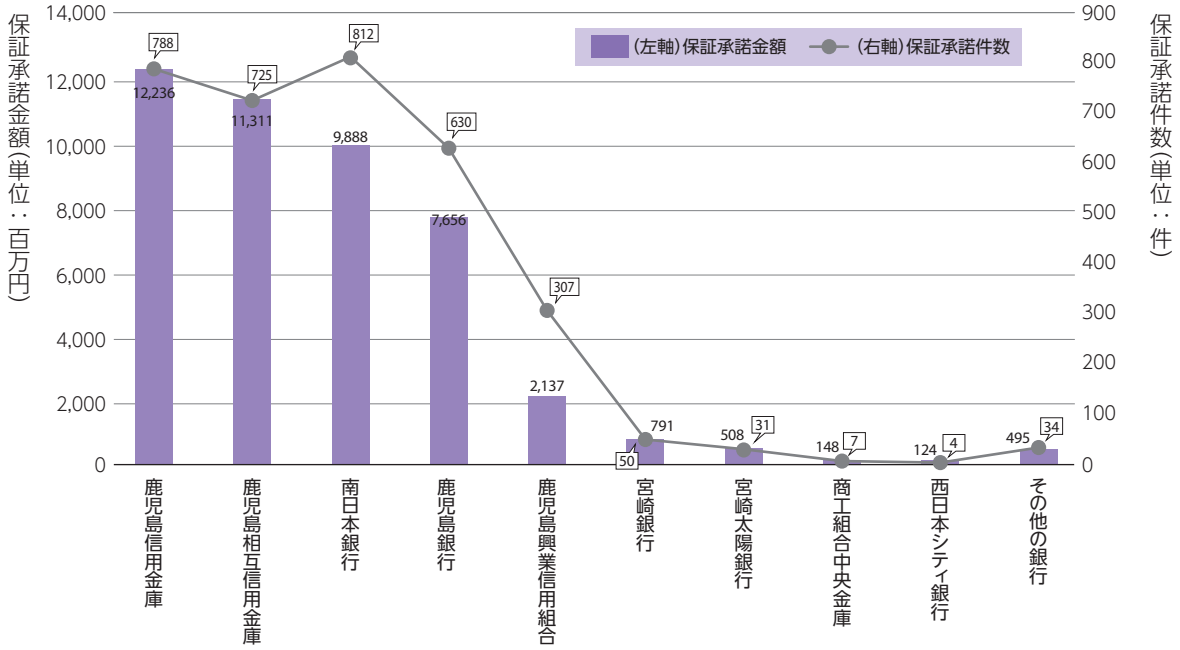

【金融機関群別保証承諾金額の構成比】(単位:%)

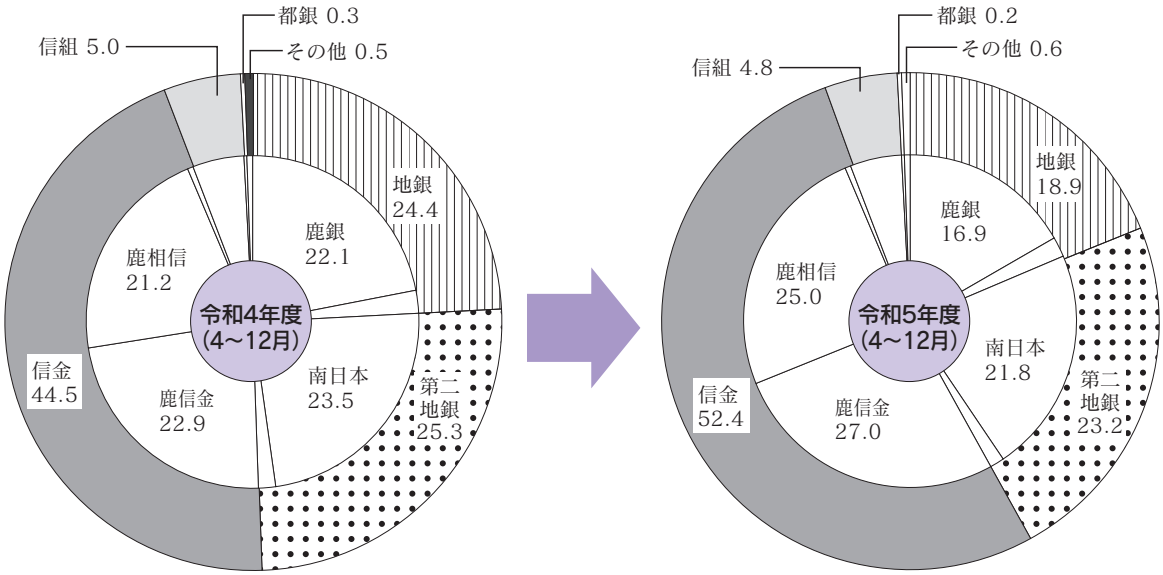

金融機関群別の保証承諾を前年と比較すると、地銀の構成比が18.9%(対前年▲5.5%)と下落した一方で、信用金庫が52.4%(対前年+7.9%)に伸ばしました。

(17頁 金融機関別保証状況参照)

【業種別保証承諾金額（大分類）】（単位：百万円）

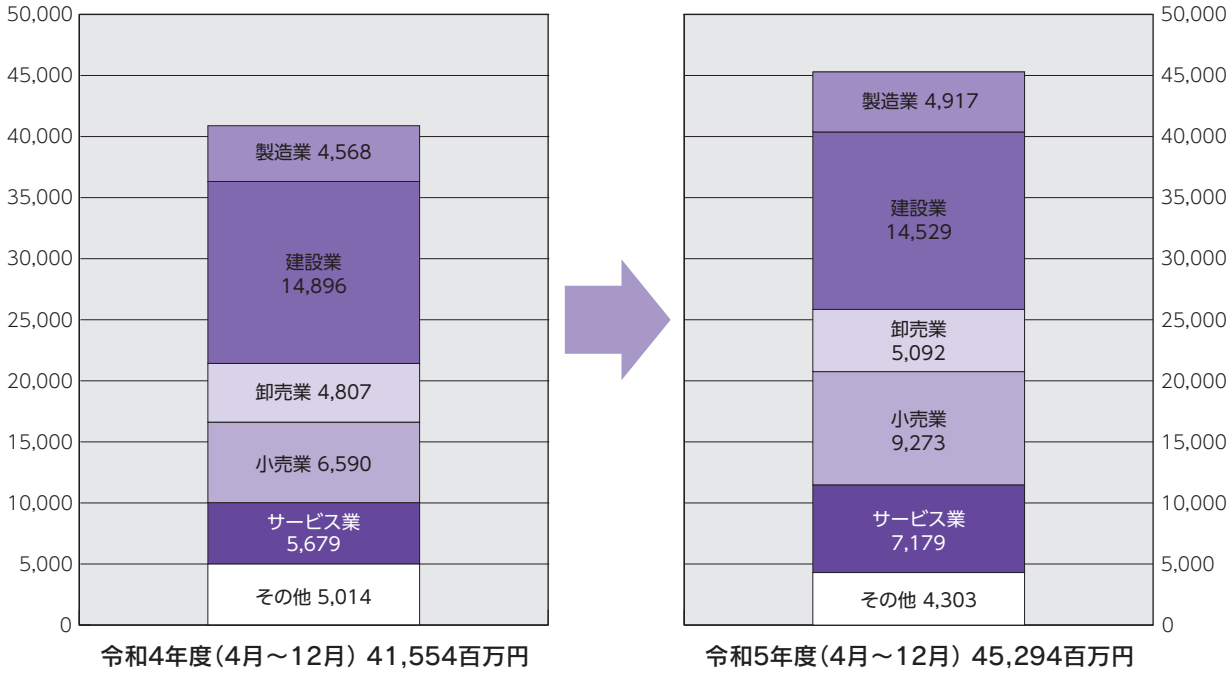

【業種別保証承諾金額（小分類，利用の多い業種）】（単位：百万円，件）

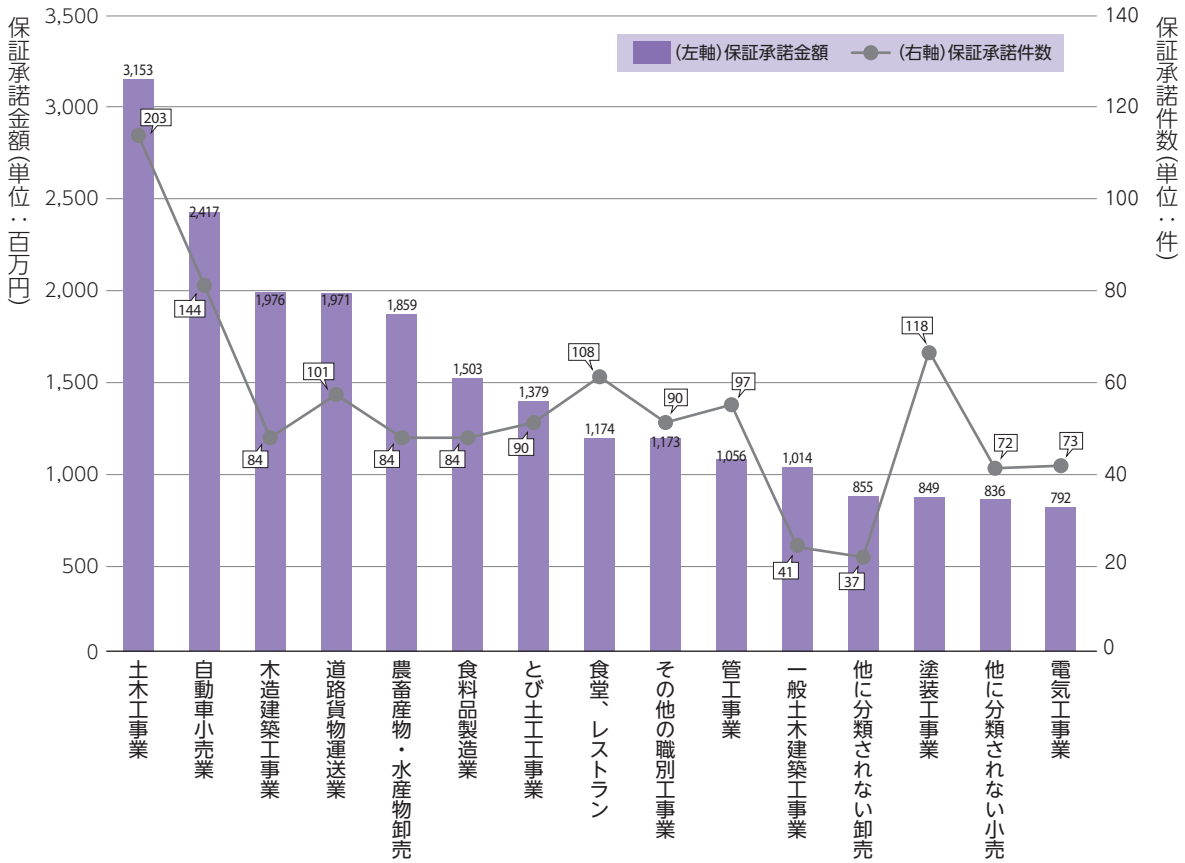

業種別でみると、保証承諾金額は土木工事業、自動車小売業、木造建築工事業が上位を占めました。保証承諾件数は土木工事業、自動車小売業、塗装工事業が上位を占める結果となりました。

【市町村別保証承諾金額（利用の多い地域）】（単位：百万円，件）

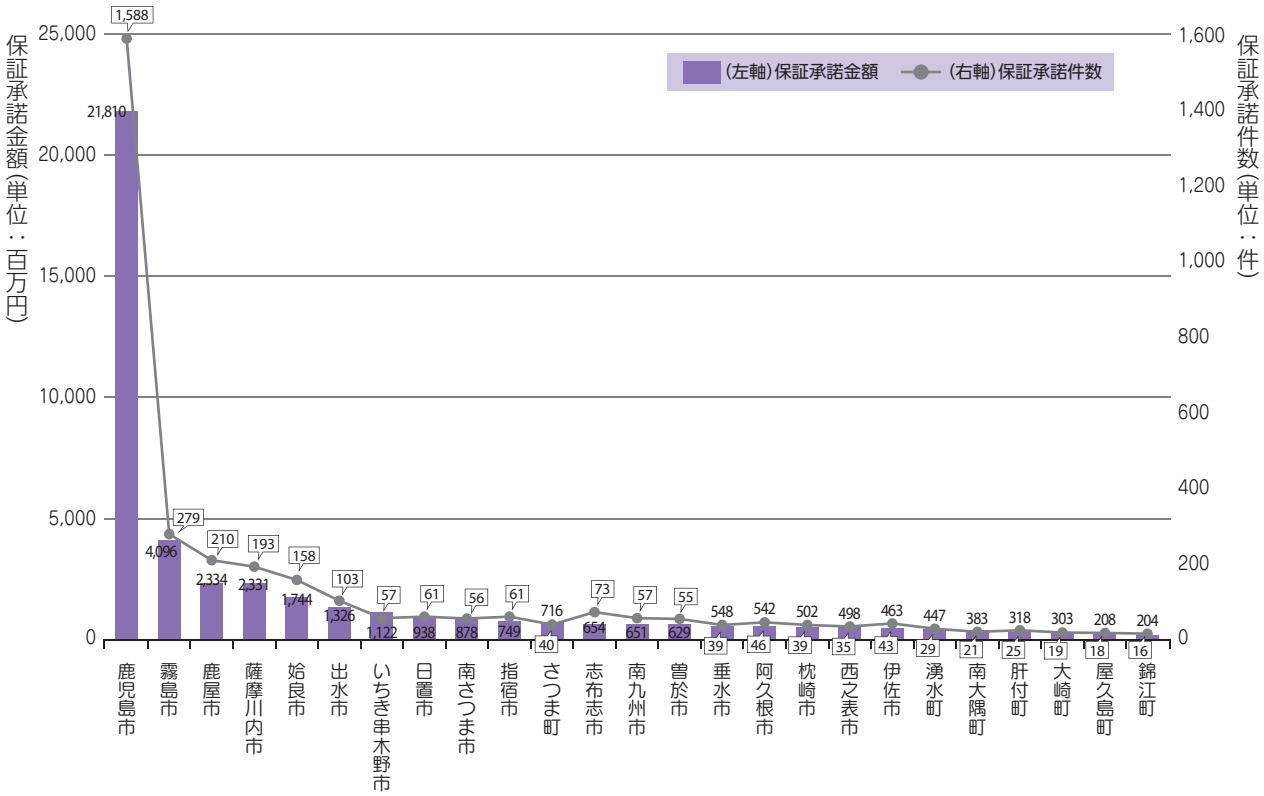

鹿児島市の事業者の利用割合が最も多く、件数で全体の46.9%、金額で同48.2%を占めました。

【新規・継続別保証承諾金額】（単位：件数、百万円（構成比））

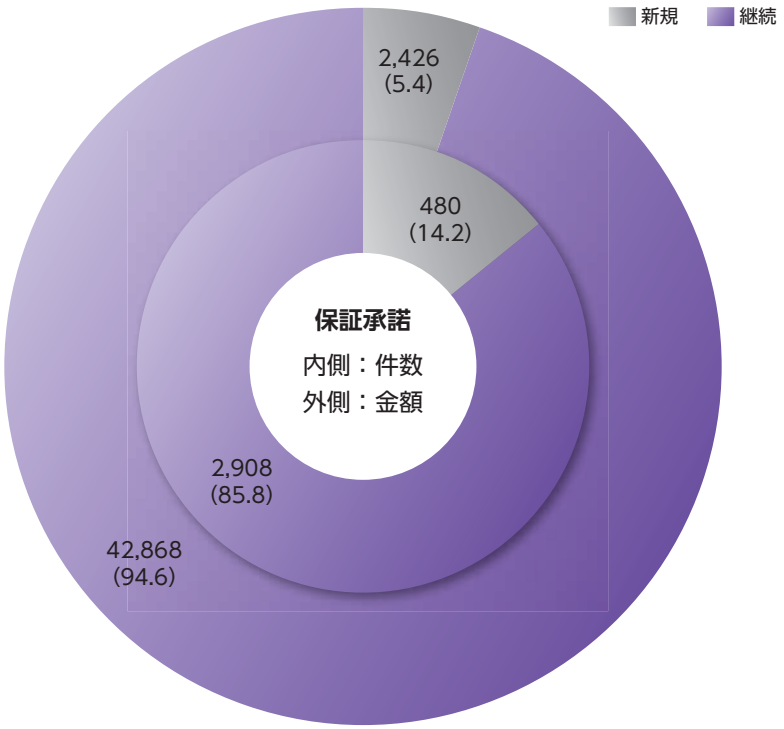

新規利用先は、件数480件（全体の約14.2%）、金額で2,426百万円（同5.4%）となりました。

HOTCorner
ーホットコーナーー

令和５年12月営業店別ランキング

中小企業者等の安定的な資金調達を支援し、県内経済の活性化や成長発展のため、
一層のご協力と信用保証のご利用をお願いいたします。

1 営業店別保証承諾額（今年度累計）

（1）金融機関営業店別　BEST20

順位	金融機関名		保証承諾額	
	機関	営業店	件数	金額（千円）
1	鹿児島信用金庫	国分支店	50	831,800
2	鹿児島信用金庫	鹿屋支店	55	814,860
3	鹿児島信用金庫	本店	43	805,534
4	鹿児島信用金庫	谷山支店	38	793,250
5	鹿児島相互信用金庫	大小路支店	39	701,680
6	鹿児島相互信用金庫	南支店	20	685,750
7	南日本銀行	本店	48	651,769
8	鹿児島相互信用金庫	城北支店	30	603,070
9	鹿児島相互信用金庫	荒田支店	22	564,230
10	南日本銀行	卸本町支店	23	533,700
11	鹿児島相互信用金庫	紫原支店	22	494,030
12	南日本銀行	国分支店	31	480,800
13	鹿児島銀行	隼人支店	22	476,500
14	南日本銀行	鹿屋支店	29	475,363
15	鹿児島信用金庫	栗野支店	27	473,800
16	鹿児島相互信用金庫	谷山港支店	23	469,470
17	鹿児島信用金庫	城西支店	28	468,965
18	鹿児島信用金庫	加治木支店	21	450,300
19	南日本銀行	中央支店	22	425,400
20	南日本銀行	西田支店	29	423,508

（2）商工団体別　BEST10

順位	商工団体名	保証承諾額	
		件数	金額（千円）
1	霧島商工会議所	32	554,500
2	出水商工会議所	36	362,120
3	霧島市商工会	18	199,600
4	伊佐市商工会	10	181,300
5	鶴の町商工会	5	84,420
6	中種子町商工会	4	75,900
7	志布志市商工会	6	72,900
8	南さつま商工会議所	3	45,000
9	南大隅町商工会	7	37,200
10	姶良市商工会	6	31,350

2 金融機関営業店別保証債務残高伸長率（前年度末比）

（1）前年度末保証債務残高5億円超グループ

順位	金融機関名		保証債務残高	
	機関	営業店	伸長率（%）	金額（千円）
1	鹿児島信用金庫	南栄支店	119.9	736,800
2	鹿児島銀行	大根占支店	115.7	665,649
3	鹿児島信用金庫	川内支店	112.2	628,222
4	鹿児島相互信用金庫	吹上支店	109.5	651,978
5	鹿児島銀行	吉野支店	106.6	1,096,459
6	鹿児島相互信用金庫	国分支店	106.2	1,693,365
7	鹿児島信用金庫	加治木支店	106.1	1,235,335
8	商工組合中央金庫	鹿児島支店	106.0	923,276
9	鹿児島相互信用金庫	紫原支店	105.5	942,505
10	鹿児島信用金庫	蒲生支店	103.1	1,043,787

（2）前年度末保証債務残高1億円超5億円未満グループ

順位	金融機関名		保証債務残高	
	機関	営業店	伸長率（%）	金額（千円）
1	鹿児島相互信用金庫	大根占支店	110.3	546,711
2	南日本銀行	甑島支店	104.7	216,102
3	鹿児島興業信用組合	志布志支店	102.6	369,883
4	鹿児島興業信用組合	竪馬場支店	100.4	415,659
5	鹿児島興業信用組合	垂水支店	100.0	219,103

StatisticalData
統計資料
令和５年12月分

1 事業概況

（単位：件・千円・％）

当月中 件数	当月中 金額	当月中 前年比 件数	当月中 前年比 金額	項目	当月末 件数	当月末 金額	当月末 前年比 件数	当月末 前年比 金額
474	6,762,216	96.9	126.5	保証申込	3,702	53,319,723	84.6	111.9
52	540,270	73.2	58.7	申込取消	438	6,195,801	106.6	145.7
452	**6,087,993**	**93.0**	**122.9**	**保証承諾**	**3,388**	**45,293,920**	**85.6**	**109.0**
646	8,505,713	194.0	207.0	償還	5,484	74,990,810	189.4	202.3
—	—	—	—	**保証債務残高**	**25,438**	**249,843,460**	**91.4**	**87.5**
37	**257,821**	**115.6**	**154.9**	**代位弁済**	**306**	**1,979,641**	**151.5**	**146.9**
0	47,981	—	640.5	回収	3	140,840	150.0	358.6
—	—	—	—	求償権残高	511	2,732,684	165.9	176.8

保証承諾の推移

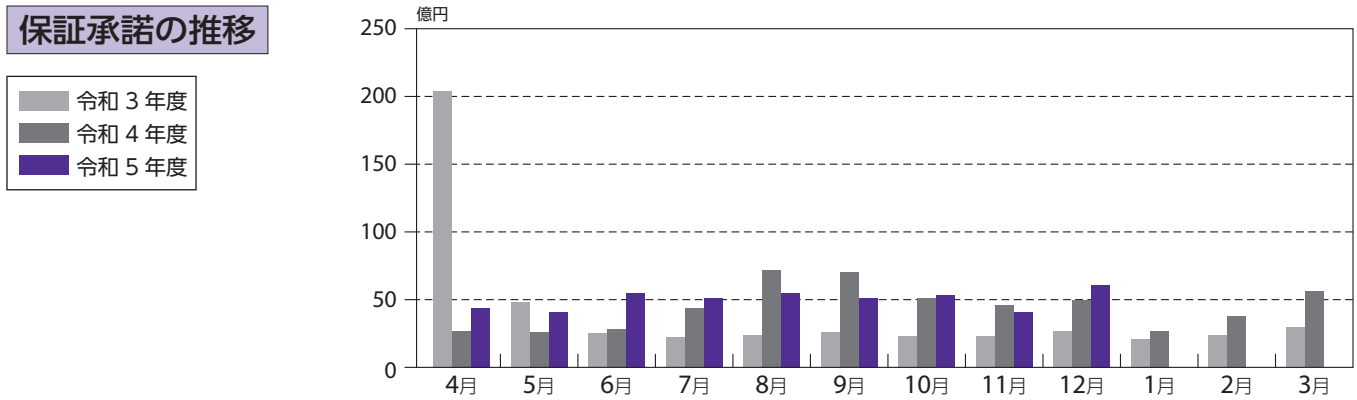

保証債務残高の推移

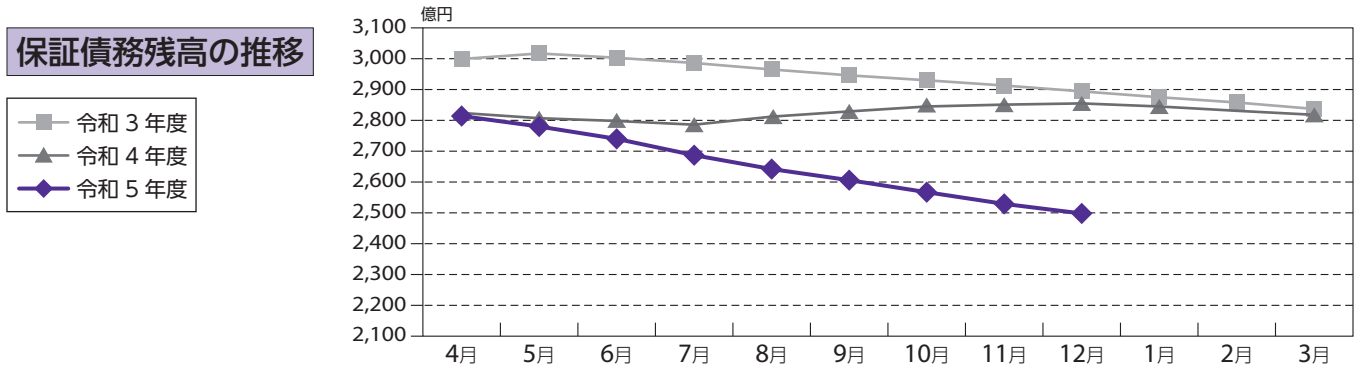

代位弁済の推移

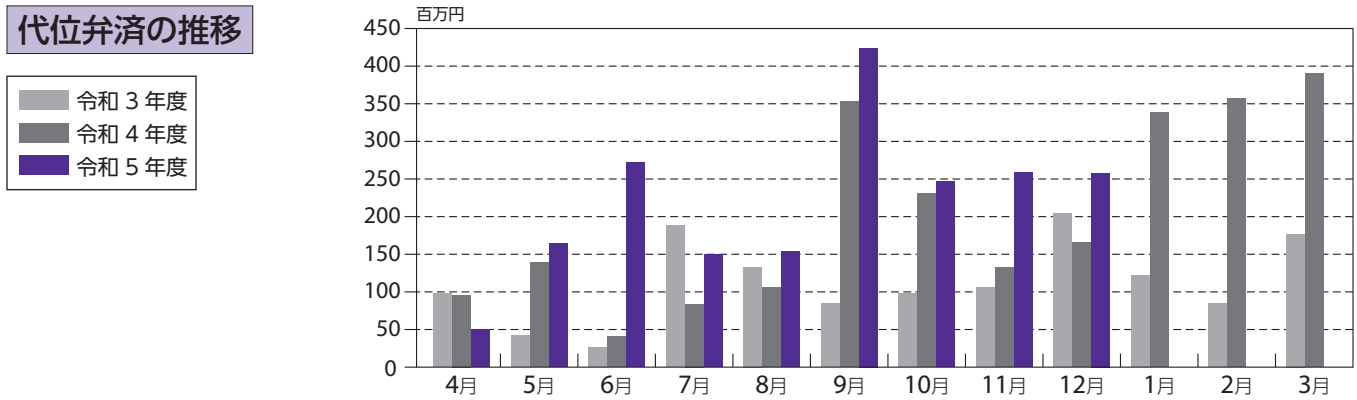

2 保証状況

(1) 金融機関別保証状況

（単位：件・千円・%）

金融機関	保証承諾						保証債務残高				代位弁済				
	当月中			当月末(05/4～05/12)			当月末				当月末(05/4～05/12)				
	件数	金額	前年比	件数	金額(A)	前年比	件数	金額	前年比	構成比	件数	金額(B)	前年比	構成比	B/A
鹿児島銀行	57	839,803	71.9	630	7,656,064	83.4	6,024	65,828,965	83.6	26.3	41	281,885	220.6	14.2	3.7
宮崎銀行	4	11,400	9.7	50	790,769	93.0	694	9,375,199	82.0	3.8	10	90,733	756.9	4.6	11.5
肥後銀行	0	0	—	0	0	—	5	54,943	48.1	0.0	0	0	—	0.0	—
福岡銀行	0	0	—	0	0	—	51	1,043,772	75.0	0.4	0	0	—	0.0	—
西日本シティ銀行	1	3,700	—	4	123,700	218.7	77	1,163,472	80.8	0.5	1	60,247	951.6	3.0	48.7
地方銀行計	**62**	**854,903**	**66.3**	**684**	**8,570,533**	**84.5**	**6,851**	**77,466,351**	**83.2**	**31.0**	**52**	**432,864**	**292.3**	**21.9**	**5.1**
南日本銀行	100	922,340	73.1	812	9,887,954	101.2	5,946	56,877,911	89.6	22.8	78	533,823	109.1	27.0	5.4
宮崎太陽銀行	4	90,000	323.7	31	507,790	89.6	321	2,675,662	78.5	1.1	4	15,035	1502.1	0.8	3.0
熊本銀行	1	5,000	66.7	11	99,710	64.1	158	1,962,296	77.8	0.8	2	41,603	—	2.1	41.7
第二地方銀行計	**105**	**1,017,340**	**78.5**	**854**	**10,495,454**	**100.0**	**6,425**	**61,515,869**	**88.6**	**24.6**	**84**	**590,461**	**120.4**	**29.8**	**5.6**
鹿児島信用金庫	119	2,118,940	183.8	788	12,236,365	128.8	4,361	42,633,185	93.4	17.1	71	434,716	221.6	22.0	3.6
鹿児島相互信用金庫	119	1,788,715	176.2	725	11,311,047	128.7	5,131	49,535,387	88.7	19.8	62	349,991	100.9	17.7	3.1
奄美大島信用金庫	1	1,505	16.7	16	189,267	97.6	292	2,539,452	87.4	1.0	2	9,417	—	0.5	5.0
信金中央金庫	0	0	—	0	0	—	0	0	—	0.0	0	0	—	0.0	—
信用金庫計	**239**	**3,909,160**	**179.5**	**1,529**	**23,736,679**	**128.4**	**9,784**	**94,708,024**	**90.7**	**37.9**	**135**	**794,124**	**146.2**	**40.1**	**3.3**
鹿児島興業信用組合	46	306,590	220.3	307	2,137,254	101.9	2,142	13,392,774	86.0	5.4	34	161,360	176.9	8.2	7.5
奄美信用組合	0	0	—	1	40,000	—	116	983,917	87.6	0.4	1	832	41.6	0.0	2.1
鹿児島県医師信用組合	0	0	—	0	0	—	1	20,500	87.2	0.0	0	0	—	0.0	—
信用組合計	**46**	**306,590**	**220.3**	**308**	**2,177,254**	**103.8**	**2,259**	**14,397,191**	**86.1**	**5.8**	**35**	**162,192**	**173.9**	**8.2**	**7.4**
商工組合中央金庫	0	0	—	7	148,000	112.4	74	953,785	99.2	0.4	0	0	—	0.0	–
日本政策金融公庫	0	0	—	0	0	—	0	0	—	0.0	0	0	—	0.0	—
農林中央金庫	0	0	—	0	0	—	0	0	—	0.0	0	0	—	0.0	—
日本政策投資銀行	0	0	—	0	0	—	0	0	—	0.0	0	0	—	0.0	—
政府系金融機関計	**0**	**0**	**—**	**7**	**148,000**	**112.4**	**74**	**953,785**	**99.2**	**0.4**	**0**	**0**	**—**	**0.0**	**–**
みずほ銀行	0	0	—	0	0	—	1	30,000	96.3	0.0	0	0	—	0.0	—
三井住友銀行	0	0	—	3	63,000	112.5	21	356,841	99.3	0.1	0	0	—	0.0	–
三菱東京UFJ銀行	0	0	—	1	10,000	16.7	17	219,474	77.4	0.1	0	0	—	0.0	—
りそな銀行	0	0	—	0	0	—	1	60,960	84.2	0.0	0	0	—	0.0	—
都市銀行計	**0**	**0**	**—**	**4**	**73,000**	**62.9**	**40**	**667,275**	**89.4**	**0.3**	**0**	**0**	**—**	**0.0**	**—**
鹿児島県信用農業協同組合連合会	0	0	—	0	0	—	2	33,400	99.6	0.0	0	0	—	0.0	—
九州信用漁業協同組合連合会	0	0	—	1	80,000	100.0	2	88,954	99.4	0.0	0	0	—	0.0	—
鹿児島いずみ農業協同組合	0	0	—	1	13,000	—	1	12,612	—	0	0	0	—	0	—
小計	**0**	**0**	**—**	**2**	**93,000**	**116.3**	**5**	**134,967**	**109.7**	**0.1**	**0**	**0**	**—**	**0.0**	**—**
合計	**452**	**6,087,993**	**122.9**	**3,388**	**45,293,920**	**109.0**	**25,438**	**249,843,460**	**87.5**	**100.0**	**306**	**1,979,641**	**146.9**	**100.0**	**4.4**

(2) 市町村別保証状況

（単位：件・千円・%）

市町村		保証承諾					保証債務残高				代位弁済			
		当月中		当月末(05/4～05/12)			当月末				当月末(05/4～05/12)			
		件数	金額	件数	金額	前年比	件数	金額	前年比	構成比	件数	金額	前年比	構成比
市部	鹿児島市	203	2,745,539	1,588	21,809,871	110.5	12,099	121,412,913	86.5	48.6	160	1,036,769	150.5	52.4
	薩摩川内市	33	324,000	193	2,330,847	123.6	1,155	10,615,682	86.0	4.2	27	230,933	2968.7	11.7
	鹿屋市	24	297,150	210	2,333,605	93.2	1,523	13,791,954	87.4	5.5	16	89,869	231.7	4.5
	枕崎市	7	52,000	39	501,900	85.2	330	4,033,110	88.0	1.6	8	85,138	73.8	4.3
	いちき串木野市	9	160,500	57	1,122,300	115.3	447	4,678,583	84.8	1.9	0	0	—	0.0
	阿久根市	3	15,000	46	542,400	121.4	327	2,816,049	89.5	1.1	2	8,375	—	0.4
	出水市	12	134,320	103	1,325,840	122.4	802	7,447,896	89.8	3.0	8	72,660	166.9	3.7
	指宿市	8	98,500	61	749,489	96.2	570	5,899,793	92.1	2.4	7	43,095	231.5	2.2
	伊佐市	6	79,200	43	463,040	125.8	305	2,400,365	79.5	1.0	1	4,034	30.4	0.2
	南さつま市	7	40,700	56	877,860	131.1	375	3,573,588	80.1	1.4	8	24,735	470.3	1.2
	霧島市	42	666,600	279	4,096,099	125.2	1,847	18,773,888	92.6	7.5	17	65,992	147.2	3.3
	姶良市	23	345,776	158	1,744,075	79.9	1,007	9,180,463	91.8	3.7	9	122,273	205.9	6.2
	垂水市	11	152,000	39	548,000	122.9	207	1,988,286	92.0	0.8	4	3,817	28.2	0.2
	日置市	7	166,000	61	938,470	95.8	645	5,544,764	84.4	2.2	16	100,949	665.9	5.1
	曽於市	8	135,503	55	629,163	87.3	379	3,126,678	82.9	1.3	0	0	—	0.0
	志布志市	7	52,500	73	654,301	73.6	433	3,985,838	87.9	1.6	2	7,034	—	0.4
	南九州市	8	45,100	57	651,450	115.7	506	4,256,928	89.8	1.7	3	19,048	1168.2	1.0
	西之表市	5	86,000	35	498,080	125.0	275	2,609,079	92.4	1.0	0	0	—	0.0
	奄美市	1	1,505	9	179,505	172.6	282	2,984,450	80.3	1.2	2	2,796	139.7	0.1
鹿児島郡	十島村	0	0	0	0	—	2	10,049	86.3	0.0	0	0	—	0.0
	三島村	0	0	0	0	—	1	770	53.8	0.0	0	0	—	0.0
薩摩郡	さつま町	9	185,000	40	716,020	127.4	274	3,087,401	88.8	1.2	1	2,225	2.1	0.1
出水郡	長島町	3	23,000	18	174,000	59.9	109	1,112,840	87.1	0.4	0	0	—	0.0
姶良郡	湧水町	2	10,000	29	446,800	170.3	112	1,083,045	90.1	0.4	4	13,346	—	0.7
曽於郡	大崎町	1	3,000	19	303,440	94.1	164	1,802,133	93.1	0.7	0	0	—	0.0
肝属郡	東串良町	1	35,000	10	196,000	157.4	57	556,760	73.3	0.2	4	14,126	—	0.7
	肝付町	2	81,000	25	318,419	97.6	193	2,363,859	93.0	0.9	2	9,312	105.9	0.5
	錦江町	2	4,500	16	203,500	124.8	95	876,944	93.6	0.4	0	0	—	0.0
	南大隅町	1	13,600	21	383,494	200.8	105	1,269,252	104.7	0.5	1	1,904	—	0.1
熊毛郡	中種子町	1	14,000	12	130,600	86.0	116	937,634	88.4	0.4	1	4,266	—	0.2
	南種子町	4	26,000	12	64,600	41.3	134	915,714	89.4	0.4	0	0	—	0.0
	屋久島町	1	15,000	18	207,990	63.7	234	2,517,785	90.9	1.0	1	7,529	29.1	0.4
大島郡	龍郷町	0	0	0	0	—	29	473,648	88.6	0.2	0	0	—	0.0
	徳之島町	0	0	1	19,762	197.6	80	1,043,535	84.7	0.4	0	0	—	0.0
	天城町	0	0	1	8,000	—	30	325,935	92.4	0.1	0	0	—	0.0
	伊仙町	0	0	0	0	—	29	381,127	86.5	0.2	1	999	—	0.1
	宇検村	0	0	0	0	—	3	46,198	55.9	0.0	0	0	—	0.0
	喜界町	0	0	0	0	—	28	421,420	89.2	0.2	1	8,418	—	0.4
	瀬戸内町	1	80,000	3	105,000	375.0	68	812,805	88.8	0.3	0	0	—	0.0
	知名町	0	0	1	20,000	—	15	193,750	94.1	0.1	0	0	—	0.0
	大和村	0	0	0	0	—	3	35,111	94.6	0.0	0	0	—	0.0
	与論町	0	0	0	0	—	10	64,235	88.4	0.0	0	0	—	0.0
	和泊町	0	0	0	0	—	33	391,203	89.0	0.2	0	0	—	0.0
合計		452	6,087,993	3,388	45,293,920	109.0	25,438	249,843,460	87.5	100.0	306	1,979,641	146.9	100.0

(3) 保証種類別保証状況

（単位：件・千円・%）

保証種類		保証承諾						保証債務残高				代位弁済			
		当月中			当月末(05/4～05/12)			当月末				当月末(05/4～05/12)			
		件数	金額	前年比	件数	金額	前年比	件数	金額	前年比	構成比	件数	金額	前年比	構成比
協会制度	一般保証	21	245,420	92.4	117	1,450,310	51.9	1,885	18,296,592	81.7	7.3	26	210,651	114.0	10.6
	(Fast保証(500含む)	0	0	—	0	0	—	3	5,932	28.4	0.0	1	984	—	0.0
	根保証)	0	0	—	0	0	—	0	0	—	0.0	0	0	—	0.0
	チェスト保証	0	0	—	0	0	—	36	730,270	87.5	0.3	0	0	—	0.0
	れんけい	11	378,500	266.7	48	1,715,200	96.1	220	4,444,241	102.3	1.8	2	74,006	131.0	3.7
	(金融機関連携型	11	378,500	266.7	48	1,715,200	96.1	216	4,395,782	103.5	1.8	2	74,006	131.0	3.7
	事業性評価型)	0	0	—	0	0	—	4	48,459	48.7	0.0	0	0	—	0.0
	あんしん	0	0	—	0	0	—	0	0	—	0.0	0	0	—	0.0
	環境対策サポート保証	0	0	—	0	0	—	66	466,347	80.3	0.2	0	0	—	0.0
	当座貸越	16	266,000	101.7	133	2,670,000	111.2	367	7,402,332	97.2	3.0	1	9,304	229.7	0.5
	事業者カードローン	23	161,500	192.3	176	1,118,500	110.6	498	3,108,647	97.6	1.2	2	4,591	15.0	0.2
	事業者カードローン700	56	175,500	167.1	351	1,251,000	113.9	993	3,357,646	93.1	1.3	13	46,493	151.6	2.3
	流動資産担保融資保証	0	0	—	6	227,200	159.6	8	314,123	88.2	0.1	0	0	—	0.0
	中小企業特定社債保証	0	0	—	0	0	—	3	104,000	76.5	0.0	0	0	—	0.0
	特別小口保証	0	0	—	0	0	—	0	0	—	0.0	0	0	—	0.0
	小口零細企業保証	0	0	—	0	0	—	0	0	—	0.0	0	0	—	0.0
	経営安定関連保証	0	0	—	1	60,000	24.7	166	3,857,868	82.5	1.5	4	41,285	65.5	2.1
	経営革新関連保証	0	0	—	0	0	—	0	0	—	0.0	0	0	—	0.0
	創業等関連保証	0	0	—	0	0	—	0	0	—	0.0	0	0	—	0.0
	東日本大震災復興緊急保証	0	0	—	0	0	—	1	2,538	80.9	0.0	0	0	0.0	0.0
	経営力強化保証	0	0	—	0	0	—	3	20,885	68.9	0.0	0	0	—	0.0
	継続短期型サポート保証	0	0	—	0	0	—	8	96,160	77.8	0.0	0	0	—	0.0
	(金融機関連携型	0	0	—	0	0	—	8	96,160	77.8	0.0	0	0	—	0.0
	税理士連携型)	0	0	—	0	0	—	0	0	—	0.0	0	0	—	0.0
	創業関連保証	5	25,000	131.6	32	139,050	80.5	196	638,642	112.1	0.3	3	4,592	47.3	0.2
	スタートアップ創出促進保証	1	20,000	—	11	121,200	—	10	98,989	—	0.0	0	0	—	0.0
	経営改善サポート保証	0	0	—	0	0	—	10	189,264	64.1	0.1	0	0	—	0.0
	条件変更改善型借換保証	0	0	—	6	261,000	435.0	28	718,604	125.8	0.3	0	0	—	0.0
	特定経営承継関連保証	0	0	—	0	0	—	0	0	—	0.0	0	0	—	0.0
	事業承継サポート保証	0	0	—	0	0	—	0	0	—	0.0	0	0	—	0.0
	危機関連保証	0	0	—	0	0	—	45	1,123,961	84.6	0.4	0	0	—	0.0
	財務要件型無保証人保証	0	0	—	1	79,900	—	3	141,179	184.0	0.1	0	0	—	0.0
	地域産業資源活用事業関連	0	0	—	0	0	—	1	9,110	97.5	0.0	0	0	—	0.0
	金融環境変化対応保証※	0	0	—	0	0	—	8	32,254	86.2	0.0	1	2,490	—	0.1
	景気対応緊急保証※	0	0	—	0	0	—	89	1,261,657	85.8	0.5	2	5,886	14.5	0.3
	事業承継特別保証	0	0	—	0	0	—	4	67,779	75.0	0.0	0	0	—	0.0
	危機対応短期保証	0	0	—	0	0	—	0	0	—	0.0	0	0	—	0.0
	伴走支援型特別保証	2	20,000	—	23	911,300	18,226.0	32	1,161,585	699.0	0.5	0	0	—	0.0
	事業再生計画実施関連保証	0	0	—	0	0	0.0	1	50,000	100.0	0.0	0	0	—	0.0
	新型コロナ対策特別借換保証	0	0	0.0	1	30,000	9.3	54	980,740	92.4	0.4	2	36,430	397.4	1.8
	新型コロナ対策継続型サポート保証	5	80,000	72.7	46	811,000	103.0	52	963,000	103.1	0.4	0	0	—	0.0
	おもてなし産業応援保証	0	0	0.0	3	28,000	22.0	23	195,466	172.6	0.1	0	0	—	0.0
	その他の協会制度	0	0	—	0	0	—	0	0	—	0.0	0	0	—	0.0
協会制度計		140	1,371,920	124.0	955	10,873,660	98.9	4,810	49,833,879	91.2	19.9	56	435,728	96.3	22.0

※の制度は、現在取り扱いしておりません。

（単位：件・千円・%）

保証種類		保証承諾 当月中 件数	金額	前年比	当月末(05/4～05/12) 件数	金額	前年比	保証債務残高 当月末 件数	金額	前年比	構成比	代位弁済 当月末(05/4～05/12) 件数	金額	前年比	構成比
県制度	中小企業振興資金	86	718,760	97.4	681	6,057,835	107.3	3,215	18,178,333	94.6	7.3	43	191,695	221.5	9.7
	小規模企業活力応援資金	3	8,400	112.0	39	137,450	178.1	97	194,131	118.7	0.1	3	5,064	91.7	0.3
	創業支援資金	1	2,900	12.7	31	112,140	89.2	250	695,795	96.7	0.3	4	7,173	59.3	0.4
	新事業チャレンジ資金	0	0	—	1	30,000	1,500.0	11	102,417	111.9	0.0	1	9,905	—	0.5
	成長企業応援資金	0	0	—	0	0	—	7	80,405	83.4	0.0	0	0	—	0.0
	事業承継対策資金	0	0	—	2	9,000	180.0	8	41,129	106.9	0.0	0	0	—	0.0
	事業活動継続支援資金	0	0	—	0	0	—	1	136,950	95.9	0.1	0	0	—	0.0
	緊急災害対策資金	0	0	0.0	0	0	0.0	4	24,504	102.7	0.0	0	0	—	0.0
	緊急経営対策資金	0	0	—	0	0	—	4	5,790	57.9	0.0	0	0	—	0.0
	霧島山火山活動緊急経営対策資金	0	0	—	0	0	—	0	0	—	0.0	0	0	—	0.0
	セーフティネット対応資金	0	0	—	1	20,000	9.3	86	720,176	83.9	0.3	0	0	0.0	0.0
	事業再生支援資金	0	0	0.0	3	72,000	480.0	33	459,709	98.2	0.2	0	0	—	0.0
	東日本大震災緊急対策資金※	0	0	—	0	0	—	3	32,550	99.8	0.0	0	0	—	0.0
	経済対策特別資金※	0	0	—	0	0	—	39	200,065	81.7	0.1	3	14,191	—	0.7
	口蹄疫経営再建支援資金※	0	0	—	0	0	—	2	17,759	99.1	0.0	0	0	—	0.0
	商店街活性化資金※	0	0	—	0	0	—	0	0	—	0.0	0	0	—	0.0
	特別小口資金※	0	0	—	0	0	—	0	0	—	0.0	0	0	—	0.0
	新型コロナウイルス関連	0	0	—	0	0	—	104	644,345	71.3	0.3	2	11,936	36.5	0.6
	新型コロナウイルス感染症対応	0	0	—	0	0	—	10,780	123,409,695	71.9	49.4	112	892,260	142.2	45.1
	事業再生支援資金(感染症対応型保証対応)	0	0	—	1	35,000	—	1	34,799	—	0.0	0	0	—	0.0
	新型コロナ関連事業継続支援資金	0	0	0.0	0	0	0.0	157	1,345,978	75.0	0.5	3	11,641	58.1	0.6
	伴走支援型借換支援資金	148	3,509,373	—	953	22,903,363	—	937	22,381,590	—	9.0	4	53,043	—	2.7
	原油・原材料高騰等対策特別資金	0	0	0.0	141	1,411,600	6.9	1,795	17,428,623	95.0	7.0	5	45,071	—	2.3
県制度計		**238**	**4,239,433**	**122.3**	**1,853**	**30,788,388**	**113.2**	**17,534**	**186,134,743**	**86.6**	**74.5**	**180**	**1,241,979**	**158.3**	**62.7**
鹿児島市制度	産業振興資金	52	398,140	132.6	408	3,028,774	116.0	2,007	9,388,614	89.0	3.8	40	171,553	214.3	8.7
	特別小口資金	0	0	—	1	3,000	230.8	13	14,193	54.3	0.0	0	0	—	0.0
	小規模企業支援資金	16	53,000	112.1	103	354,780	100.8	469	1,067,228	110.3	0.4	14	29,848	275.3	1.5
	経営安定化資金	0	0	—	0	0	0.0	125	1,224,038	73.6	0.5	5	37,738	—	1.9
	環境配慮促進資金	0	0	—	0	0	—	6	14,285	55.1	0.0	0	0	—	0.0
	災害対策資金	0	0	—	0	0	0.0	2	6,878	88.0	0.0	0	0	—	0.0
	創業支援資金	5	18,000	70.9	62	221,318	102.5	343	830,188	102.7	0.3	8	20,145	101.6	1.0
	新事業展開支援資金	1	7,500	125.0	6	24,000	137.1	26	78,939	111.5	0.0	0	0	—	0.0
	街なかリノベーション推進資金	0	0	—	0	0	—	0	0	—	0.0	0	0	—	0.0
	短期事業資金※	0	0	—	0	0	—	2	2,418	80.9	0.0	0	0	—	0.0
	危機関連保証対応	0	0	—	0	0	—	101	1,248,058	68.9	0.5	3	42,649	—	2.2
鹿児島市制度計		**74**	**476,640**	**125.7**	**580**	**3,631,872**	**107.9**	**3,094**	**13,874,839**	**87.1**	**5.6**	**70**	**301,933**	**272.7**	**15.3**
合計		**452**	**6,087,993**	**122.9**	**3,388**	**45,293,920**	**109.0**	**25,438**	**249,843,460**	**87.5**	**100.0**	**306**	**1,979,641**	**146.9**	**100.0**

※の制度は、現在取り扱いしておりません。

(4) 業種別保証状況

（単位：件・千円・%）

業種	保証承諾 当月中 件数	金額	前年比	当月末(05/4～05/12) 件数	金額	前年比	保証債務残高 当月末 件数	金額	前年比	構成比	代位弁済 当月末(05/4～05/12) 件数	金額	前年比	構成比
製造業	44	674,560	109.8	352	4,917,179	107.6	2,855	33,083,195	87.4	13.2	7	110,005	41.7	5.6
建設業	164	2,235,490	141.7	1,088	14,529,151	97.5	6,514	67,141,210	87.3	26.9	92	571,493	122.5	28.9
卸売業	28	303,793	56.1	260	5,091,657	105.9	1,900	27,279,318	83.6	10.9	29	373,037	279.3	18.8
小売業	115	1,433,240	152.9	792	9,273,149	140.7	6,638	51,716,275	89.6	20.7	121	614,876	170.2	31.1
うち、飲食業	33	317,161	218.8	248	2,255,054	140.0	2,720	16,492,589	90.2	6.6	64	309,392	155.0	15.6
運送倉庫業	18	409,960	278.3	114	2,140,890	89.3	824	12,135,330	86.9	4.9	8	78,863	585.8	4.0
うち、旅客運送業	0	0	0.0	7	36,200	36.0	156	2,451,129	83.1	1.0	1	3,448	–	0.2
サービス業	69	795,950	93.5	634	7,179,382	126.4	5,396	45,543,782	88.6	18.2	46	227,853	257.2	11.5
うち、旅館ホテル	2	39,000	48.1	18	220,300	69.9	347	4,747,019	92.3	1.9	1	7,529	226.2	0.4
不動産業	7	103,000	46.5	89	1,359,594	77.0	827	8,532,283	86.3	3.4	0	0	—	0.0
その他の産業	7	132,000	213.2	59	802,918	94.2	484	4,412,067	86.8	1.8	3	3,513	37.3	0.2
合計	**452**	**6,087,993**	**122.9**	**3,388**	**45,293,920**	**109.0**	**25,438**	**249,843,460**	**87.5**	**100.0**	**306**	**1,979,641**	**146.9**	**100.0**

UPDATE!

アップデート

事業経営にご活用ください

鹿児島県よろず支援拠点×知財総合窓口INPIT鹿児島「2～3月 オンラインセミナー」（知財版）

【2月】

日　時：令和6年2月14日（水）10:30～11:30（60分）

内　容：知らないとちょっと怖いアイデアや創作物の話

講　師：鹿児島県知財総合支援窓口 窓口支援担当者　田中 智

【3月】

日　時：令和6年3月27日（水）10:30～11:30（60分）

内　容：どうする商標
あの大河ドラマも商標登録してますけど。

講　師：鹿児島県知財総合支援窓口 窓口相談対応者　工野 茂樹

※お申込みはホームページからお申し込みください。
URL：https://yorozu-kagoshima.go.jp/

【お問い合わせ先】
（公財）かごしま産業支援センター鹿児島県よろず支援拠点
TEL **099-219-3740** ✉ **kagoyoro@yorozu-kagoshima.go.jp**

鹿児島県からのお知らせ

鹿児島県では、保証料ゼロ、3年間実質無利子の融資を借り入れた中小企業者等の経営改善を支援するため、国の「経営改善計画策定支援事業」及び「早期経営改善計画策定支援事業」を活用し、経営改善計画を策定する際の費用の一部を補助しています。

1．補助対象者

次の要件を満たす者
(1)次のいずれかに該当する者
① 新型コロナウイルス関連緊急経営対策資金の融資を受けた者
② 株式会社日本政策金融公庫、株式会社商工組合中央金庫、株式会社日本政策投資銀行が行う特別貸付を受けた者
(2)国が実施する「経営改善計画策定支援事業」または「早期経営改善計画策定支援事業」を利用し、令和4年12月20日以降に計画策定費用支払通知を受けた者　等
※鹿児島県信用保証協会の「認定支援機関による経営改善計画策定支援事業」に係る補助を受けた者は対象外

2．申込期限　令和6年3月8日（金）必着

3．申請に必要な書類

・中小企業経営改善計画等策定支援事業補助金交付申請書兼請求書
・県中小企業活性化協議会が発行した「計画策定費用支払通知書」の写し
・県信用保証協会が発行した新型コロナウイルス関連緊急経営対策資金の信用保証書の写し又は株式会社日本政策金融公庫等が発行した特別貸付を受けたことがわかる書類の写し　等

※詳細は県のホームページ等でご確認下さい。

LINEの友だち登録キャンペーン！

鹿児島県信用保証協会のLINE公式アカウントは

県内事業者の強い味方に!!

友だち登録すると…

- 経営支援メニュー案内!!
- 中小企業支援機関の紹介!!
- 中小企業者の紹介!!
- 保証制度の案内!!
- セミナー告知!!

など、役立つ情報がダイレクトに届く!!

LINEの友だち登録キャンペーン！

「人気のお茶屋」
（お茶のにいやま園）
【かごしま小みかん深蒸し茶】を登録者全員にプレゼント!!

応募締切：令和6年2月29日（木）

今すぐ登録!!

LINE公式アカウント 友だち募集中！

友だち追加方法1
LINEアプリ「ホーム」➡「友だち追加」➡「QRコード」より右のQRコードを読み取る

友だち追加方法2
LINEアプリ「ホーム」➡「友だち追加」➡「ID検索」より @kago-cgc と入力

お問い合わせ
一歩を踏み出す力になりたい
鹿児島県信用保証協会
企画情報課 TEL:099-210-7387
E-mail:kikaku@kagoshima-cgc.or.jp

料金は一切かかりません　まずはお気軽にご相談を!

さまざまな状況に応じて支援いたします！

創業支援

創業のお悩み解決を一緒に目指します

創業計画へのアドバイス、創業後のフォローアップ、外部専門家派遣など
【お問い合わせ】経営支援部 創業支援課 TEL:**099-223-0274**

融資相談窓口

資金調達にお困りの方ご相談はお早めに

金融機関紹介窓口【専用ダイヤル】TEL:**099-223-7755**
各種災害等特別相談窓口【相談窓口】保証部TEL:**099-223-0271**　経営支援部TEL:**099-223-0274**

経営改善・事業再生支援

生産性向上等の経営改善から抜本的な事業再生まで後押しします

外部専門家派遣による経営診断・経営改善計画策定支援、中小企業支援機関の支援事業活用など
【お問い合わせ】経営支援部 経営・承継支援課 TEL:**099-223-0274**

事業承継支援

承継の準備段階から承継後まで切れ目のない支援を行います

事業承継アドバイス、事業承継計画策定支援、外部専門家派遣など
【お問い合わせ】経営支援部 経営・承継支援課 TEL:**099-223-0274**

事前予約制
休日・夜間相談窓口

[休日相談会日時] 毎週土日・祝日　9:00～17:00まで
[夜間相談会日時] 毎週月から金曜日　17:30～19:30まで
【お問い合わせ】経営支援部 TEL:**099-223-0274**　FAX:**099-210-7397**

鹿児島県信用保証協会のご案内

住 所 〒892-0846
鹿児島市加治屋町14-3

地図はこちら

ますますパワーアップして
中小企業の皆様のサポートに邁進する
鹿児島県信用保証協会を
どうぞよろしくお願いします！

KAGOSHIMA GUARANTEE

一歩を踏み出す力になりたい
鹿児島県信用保証協会

保　証　部(2F).....TEL: 099-223-0271　FAX: 099-222-1093
経営支援部(3F).....TEL: 099-223-0274　FAX: 099-210-7397
管　理　部(4F).....TEL: 099-223-0272　FAX: 099-223-0318
総　務　部(5F).....TEL: 099-223-0273　FAX: 099-223-6399

https://www.kagoshima-cgc.or.jp
鹿児島県信用保証協会

信用保証に関する
苦情・質問などのご相談を
お受けしています

【苦情相談窓口】
TEL:099-223-0530

鹿児島ユナイテッドFC
KAGOSHIMA UNITED FC

鹿児島県信用保証協会は、「**鹿児島ユナイテッドFC**」を応援しています。

Kagonma Colors
かごんまの色®

このパンフレットは「**かごんまの色® まっぽしトーン**」を使用し制作しています。

【今月の色】薩摩紫色｜かごんまの紫
薩摩藩第11代藩主 島津斉彬氏に愛された硝子細工から抽出した色。この色の源は、明治初期から途絶えていたが、今この時代に、島津家末裔の手で甦ることとなった。
贅沢なほど厚く鮮やかに被せられた色硝子と緻密なカットが織りなす豊かな色彩の中でも、特に高貴さを放つ色である。薩摩藩と島津氏に敬意を表して「さつまむらさき色」と命名した。