

11  
NOVEMBER  
2025



かごんまの色®

# 保証月報



一步を踏み出す力になりたい

鹿児島県信用保証協会

HOSHO GEPPOU KAGOSHIMA



かごんまの企業

有限会社  
福元電設  
(鹿屋市)

昭和60年に電気工事業として創業。太陽光発電設備設置業を開始して以降20年以上にわたり、家庭用、産業用含め県内外の太陽光発電設置工事に従事し、2千件以上の施工実績を有しています。令和6年には県内2か所目、大隅地域では初の「太陽光パネルリサイクル工場」を完成させ、設置からメンテナンス、リサイクルまで太陽光発電に関するトータルサービスを提供しています。

巻頭

## わたしたちのSDGs 有限会社 福元電設 のご紹介

注目記事

- 創業をお考えの皆さまに対応する保証制度のご案内
- 経営者保証を不要とする保証の取扱い
- 令和8年度「中小企業支援にかかる金融機関表彰」の中間報告(9月末)



LINE 公式アカウント



最新情報や経営支援に  
役立つ情報を配信中!

# わたしたちのSDGs

SDGsもすっかり浸透し、独自の達成目標を掲げる企業も増えてきました。ここではそんな企業にお話を伺い、より多様な試みのヒントとして紹介します。

## our GOALS



## 有限会社 福元電設

■本社……鹿屋市上祓川町8716-5  
TEL:0994-40-1040

■太陽光パネルリサイクル工場……  
鹿屋市笠之原町1698-1

■事業……電気工事業、売電業、  
太陽光パネルリサイクル業

ふくもと あつし  
■代表取締役……福元 淳 様

### Q1. 会社の事業内容を教えてください。

当社は、主に電気工事の施工を行う会社ではありますが、その中でも、太陽光発電や蓄電池の販売・施工・アフターメンテナンスから撤去・処分・リサイクルまで、太陽光発電のトータルサービスを提供しています。

小規模な家庭用のものから、自家消費型の中規模な太陽光発電、メガソーラーのような大規模な発電所まで様々な太陽光発電所を施工・管理しています。

### Q2. SDGsの達成に向けた取組を教えてください。

昨年太陽光パネルリサイクル工場が完成し、これまで焼却・埋立処分されていた使用済み廃太陽光パネルを、アルミフレームやジャンクションボックス、カバーガラスなど、素材ごとに分類しリサイクルすることにより、資源として有効活用することが可能となりました。

設置した太陽光設備が少しでも長く発電できるよう当社でメンテナンスを行いながら、CO2を排出しないクリーンエネルギーを提供し、役目を終えた使用済み廃太陽光パネルについてはリサイクルを行う資源循環関連事業として、地域に貢献することを目指しています。

まだ始めたばかりの事業であり、リサイクル方法に課題もある中で、来る2030年問題といわれている『使用済み廃太陽光パネルの大量廃棄時代』に照準を合わせ日々研鑽を積み、必要な設備投資を行いながら廃棄ゼロを目指していきたいと考えております。

太陽光発電自体は今後も再生可能エネルギーの柱となることは間違いなく、リサイクルの効率的な仕組みづくりは欠かせません。リサイクル義務化が今後どのように進むのか、まだまだ先行き不透明な部分もありますが、FIT制度の期間満了を迎える発電事業者様とともに資源循環型社会を形成していきたいと考えております。



▲フレーム外し装置



▲カバーガラス剥離装置



## お知らせ 創業をお考えの皆さまに対応する保証制度のご案内

これから創業される方、創業後間もない方を対象として、担保及び保証人を不要とする国の「スタートアップ創出促進保証(SSS保証)」, SSS保証に対応した「鹿児島県創業支援資金」及び「鹿児島市創業支援資金」をご紹介します。

制度名	スタートアップ創出促進保証制度(協会制度)	鹿児島県創業支援資金 (スタートアップ創出促進保証対応)	鹿児島市創業支援資金 (スタートアップ創出促進保証対応)
対象となる方	(1)事業を営んでいない個人で、2か月以内 <sup>(※)</sup> に会社を設立し事業を開始する具体的な計画がある方 (2)分社化により別法人を設立して事業を開始する予定の方 (3)事業を営んでいない個人が設立した会社で、設立から5年未満の方 (4)分社化により別法人として新たに設立した法人で、設立から5年未満の方 (5)事業を営んでいない個人が開始した事業を法人化し、個人創業時から5年未満である方  (※)市町村が実施する認定特定創業支援等事業により支援を受けて創業する方は、6か月以内となります。	(1)国が認定した市町村の特定創業支援等事業 <sup>(※)</sup> による支援を受けて、6月以内に新たに事業を開始しようとする方(開業して5年未満を含む) (2)商工団体の推薦を受けて、1か月以内に個人で、又は2か月以内に会社を設立して新たに事業を開始しようとする方(開業して5年未満を含む)  (※)市町村が民間の創業支援事業者と連携して実施する創業塾等の継続的な支援をいいます。	これまでに創業経験がなく、次のいずれかに該当する方 (1)市内で会社を設立した個人で、設立から1年を経過していない方 (2)市内で2月以内 <sup>(※)</sup> に新たに会社を設立しようとする方 (3)市外で創業してから5年未満で、かつ、全事業所を市内に移転しようとする会社を設立した個人(移転後1年未満の方を含む)  (※)市の特定創業支援等事業(創業スキル養成講座等)を受けて創業する方は、6月以内となります。
自己資金	保証申込受付時点において税務申告1期末終了の方は、創業資金総額の1/10以上の自己資金が必要です。		
限度額	3,500万円	2,000万円	2,000万円 (うち運転資金は1,400万円以内)
対象資金	運転資金、設備資金		
保証期間 (据置期間) (※1)	10年以内 (据置期間1年以内)	運転資金 7年以内 (据置期間1年以内) 設備資金 10年以内 (据置期間1年以内)	運転資金 7年以内 (据置期間1年以内) 設備資金 10年以内 (据置期間1年以内)
保証料率 (※2)	年1.20%	(県補助後)年0.88% (※3)	(市補助後)年0.54% (※4)
貸付利率	金融機関所定利率	1年以内 年1.85% 1年超3年以内 年2.05% 3年超5年以内 年2.15% 5年超7年以内 年2.35% 7年超10年以内 年2.45%	1年以内 年1.85% 1年超3年以内 年2.05% 3年超5年以内 年2.15% 5年超7年以内 年2.35% 7年超 年2.45%

※1 保証付融資と原則同時にプロパー融資を実行する場合、又は保証申込時においてプロパー融資の残高がある場合は、据置3年以内となります。

※2 会計参与設置会社または公認会計士若しくは監査法人の監査を受けている方は0.1%割引されます。

※3 鹿児島県SDGs登録事業者等は0.1%割引されるほか、女性や青年(30歳未満)の場合はさらに県の補助があります。

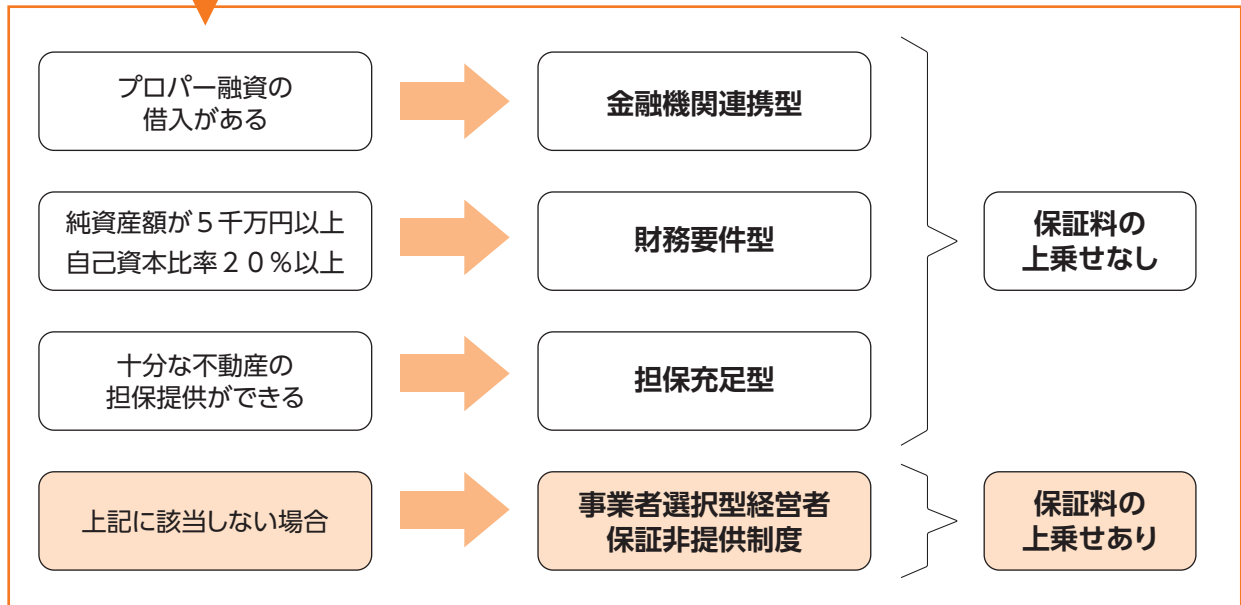
※4 市が定めるセミナー等の修了者又は女性、若者(30歳未満)、シニア(55歳以上)の場合はさらに市の補助があります。

## お知らせ 経営者保証を不要とする保証の取扱い

金融機関から融資を受ける際、経営者が会社の連帯保証人となることを経営者保証といいます。当協会では、「経営者保証に関するガイドライン」の趣旨を踏まえ、経営者保証を不要とする取り扱いを行っております。

以下のいずれかに該当すれば経営者保証を不要とする保証の取扱いができる可能性があります。

### かんたんチェック！



## 1. 保証料の上乗せなし

	取扱類型	経営者保証が不要となる要件
①	金融機関連携型 (全保証制度共通)	<ul style="list-style-type: none"> <li>・ 申込金融機関において、信用保証協会の保証を付さない、経営者保証を不要とし、かつ保全がないプロパー融資の残高がある。 (保証付き融資と同時に同プロパー融資を実行する場合も可)</li> <li>・ 「直近決算期において債務超過でないこと」かつ「直近2期の決算期において減価償却前売上高経常利益が連続して赤字でないこと」。</li> <li>・ 法人と経営者との一体性解消が図られていることを取扱金融機関が確認している。</li> </ul>
②	財務要件型	直近決算期において一定の財務要件を満たしている。 (純資産額が5千万円以上、自己資本比率20%以上など)  ※ 「財務要件型無保証人保証制度」でのご利用となります
③	担保充足型 (全保証制度共通)	申込人または経営者が所有する不動産の担保提供があり、十分な保全が図られている。

## 2. 保証料の上乗せあり

制度等	事業者選択型経営者保証非提供制度 (横断的制度) 〔個別の保証制度ではなく、所定の要件を満たす 既存の制度に適用されます〕	事業者選択型経営者保証非提供 促進特別保証制度 (国補助制度) 〔令和6年3月に創設された個別の保証制度です〕						
ご利用いただける方	<p>次の(1)～(5)をすべて満たす法人 (※1)</p> <p>(1)過去2年間、決算書等を申込金融機関の求めに応じて提出していること</p> <p>(2)直前決算において、代表者等への貸付金その他の金銭債権がなく、かつ代表者への役員報酬、賞与、配当その他の金銭の支払が社会通念上相当と認められる額を超えていないこと</p> <p>(3)次のいずれかを満たすこと</p> <p>①直前決算において債務超過でない (※2)</p> <p>②直前2期の決算において減価償却前経常利益が連続して赤字でない (※3)</p> <p>(4)次の①及び②について継続的に充足することを誓約する書面を提出していること</p> <p>①保証申込後においても、決算書等を申込金融機関の求めに応じて提出すること</p> <p>②保証申込日を含む事業年度以降の決算において代表者への貸付金等がなく、役員報酬等が社会通念上適切な範囲を超えていないこと</p> <p>(5)保証料率の引上げを条件として保証人の保証を提供しないことを希望していること</p> <p>※1 法人の設立後最初の事業年度（設立事業年度）の決算がない法人の場合、(1)、(2)及び(3)は問いません。設立事業年度の次の事業年度の決算がない法人の場合 (3)は問いません。</p> <p>※2 貸借対照表において「純資産の額≧0」となること。</p> <p>※3 損益計算書において「経常利益＋減価償却≧0」となること。</p>							
保証料率	<p>・ご利用いただける方(3)①及び②の いずれも満たす場合 所定の保証料率に<b>0.25%上乗せ</b></p> <p>・ご利用いただける方(3)①又は②の いずれか一方を満たす場合 所定の保証料率に<b>0.45%上乗せ</b></p> <p>・法人の設立後2事業年度の決算がない場合 所定の保証料率に<b>0.45%上乗せ</b></p>	<p>※国補助制度については、以下のとおり国から保証料補助があります</p> <table><tr><th>当協会申込受付日</th><th>補助率</th></tr><tr><td>令和7年4月1日から 令和8年3月31日まで</td><td>0.10%</td></tr><tr><td>令和8年4月1日から 令和9年3月31日まで</td><td>0.05%</td></tr></table>	当協会申込受付日	補助率	令和7年4月1日から 令和8年3月31日まで	0.10%	令和8年4月1日から 令和9年3月31日まで	0.05%
当協会申込受付日	補助率							
令和7年4月1日から 令和8年3月31日まで	0.10%							
令和8年4月1日から 令和9年3月31日まで	0.05%							

### 上乗せされる保証料の計算例

500万円を7年返済（据置なし）で借り入れた場合

- ・ 0.25%上乗せの場合 → 48,125円
- ・ 0.45%上乗せの場合 → 86,625円

お気軽にお問い合わせください！

お問い合わせ先

保証部

TEL 099-223-0271

お知らせ

## 令和8年度「中小企業支援にかかる金融機関表彰」の 中間報告(令和7年9月末)

当協会では、保証利用の推進等に顕著な業績を上げられた金融機関営業店様に対して、感謝の意を表するとともに、更なる連携強化による地域金融の円滑化を目的として表彰を実施しているところです。この度、令和7年度上期(令和7年9月末)の保証実績に基づき、令和8年度「金融機関表彰」の中間報告をいたします。

標記表彰につきましては、令和7年度の年間保証実績に基づき【総合部門表彰】と【推進部門表彰】の各上位5営業店様の選定を行い、令和8年度当初に当協会役職員が訪問し、感謝状及び副賞の贈呈をさせていただきます。なお今回は、表彰対象としている各項目共に、上位10営業店様を記載しています。

引き続き、中小企業支援のため、保証推進方よろしく願いいたします。

### 【総合部門表彰】

#### (1) 保証利用企業先数の増加件数

保証利用企業先数が、期首保証利用企業先数に対して、5企業以上増加した営業店。なお、増加件数が同数の場合は、貸付実行金額(当協会保証付全制度の貸付実行金額)が大きい営業店を上位とする。

(単位:千円)

中間報告 順位	金融機関	営業店	保証利用企業先数 (令和7年度期首)	保証利用企業先数 (令和7年9月末)	増加数	貸付実行報告金額 (令和7年9月末)
1	鹿児島相互信用金庫	荒田	115	126	11	211,350
2	南日本銀行	中央	114	124	10	373,700
3	鹿児島相互信用金庫	紫原	65	75	10	360,083
4	鹿児島興業信用組合	脇田	100	109	9	303,150
5	南日本銀行	本店営業部	241	249	8	646,558
6	南日本銀行	川内	103	111	8	288,500
7	南日本銀行	隼人	87	94	7	349,400
8	南日本銀行	宮之城	51	58	7	134,600
9	南日本銀行	大口	63	68	5	208,000
10	南日本銀行	星ヶ峯	55	60	5	133,490

#### (2) 保証債務残高の伸長率

保証債務残高が、期首保証債務残高に対して、伸長率100%以上の営業店

(単位:千円)

中間報告 順位	金融機関	営業店	保証債務残高 (令和7年度期首)	保証債務残高 (令和7年9月末)	伸長率 (%)
1	鹿児島相互信用金庫	紫原	803,240	982,861	122.36
2	鹿児島相互信用金庫	志布志	556,324	672,861	120.95
3	鹿児島相互信用金庫	指宿	534,435	638,666	119.50
4	鹿児島銀行	谷山	867,676	1,021,070	117.68
5	鹿児島信用金庫	牧園	550,778	639,546	116.12
6	福岡銀行	鹿児島営業部	727,465	821,745	112.96
7	宮崎銀行	国分	1,063,258	1,189,411	111.86
8	鹿児島興業信用組合	串良	102,347	113,468	110.86
9	南日本銀行	隼人	1,190,651	1,319,122	110.79
10	鹿児島信用金庫	鹿屋	1,473,846	1,629,497	110.56

## 【推進部門表彰】

(単位:千円)

### (1) 創業に係る保証

#### 〈対象制度〉

一般保証(創業に係る保証)、創業関連保証、スタートアップ創出促進保証(SSS保証)、県創業支援資金、市創業支援資金

- 対象制度における、合算の貸付実行件数が多い営業店。

なお、貸付実行件数が同数の場合、対象制度における合算の貸付実行金額が大きい営業店を上位とする。

(2)(3)も同様。

中間報告順位	金融機関	営業店	貸付実行報告件数 (令和7年9月末)	貸付実行報告金額 (令和7年9月末)
1	南日本銀行	川内	5	28,000
2	宮崎銀行	鹿児島営業部	5	27,500
3	鹿児島相互信用金庫	本店営業部	3	43,000
4	南日本銀行	鹿屋	3	18,700
5	鹿児島相互信用金庫	慈眼寺	3	16,000
6	南日本銀行	中央	3	13,000
6	南日本銀行	脇田	3	13,000
8	宮崎太陽銀行	南鹿児島	3	12,500
9	南日本銀行	加世田	3	9,800
10	鹿児島興業信用組合	脇田	3	9,500

(単位:千円)

### (2) 経営者保証を付さない保証

#### 〈対象制度〉

経営者保証ガイドライン対応保証(金融機関連携型、財務要件型、担保充足型)、財務要件型無保証人保証、事業者選択型経営者保証非提供制度(横断的制度)、その他保証制度要件により保証人徴求不可の保証(事業者選択型経営者保証非提供促進特別保証(国補助制度)、SSS保証、流動資産担保融資保証、プロパー融資借換特別保証等)

- 対象制度における合算の貸付実行件数が多い営業店

中間報告順位	金融機関	営業店	貸付実行報告件数 (令和7年9月末)	貸付実行報告金額 (令和7年9月末)
1	南日本銀行	本店営業部	7	185,100
2	南日本銀行	紫原	6	70,000
3	南日本銀行	谷山	5	92,000
4	南日本銀行	大口	5	60,500
5	南日本銀行	国分	5	43,500
6	南日本銀行	始良	5	26,200
7	南日本銀行	伊敷	4	137,000
8	南日本銀行	隼人	4	111,000
9	南日本銀行	中央	4	95,000
10	南日本銀行	加世田	4	37,000

(単位:千円)

### (3) 経営支援型保証

#### 〈対象制度〉

経営力強化保証、県経営力強化資金、経営改善サポート保証、条件変更改善型借換保証、県事業再生支援資金、事業承継特別保証、県事業承継対策資金、県経営改善支援資金、協調支援型特別保証等

- 対象制度における、合算の貸付実行件数が多い営業店

中間報告順位	金融機関	営業店	貸付実行報告件数 (令和7年9月末)	貸付実行報告金額 (令和7年9月末)
1	鹿児島相互信用金庫	中種子	9	126,000
2	鹿児島信用金庫	知覧	9	122,200
3	南日本銀行	川内	8	212,500
4	鹿児島相互信用金庫	紫原	8	208,700
5	南日本銀行	隼人	7	197,000
6	鹿児島興業信用組合	脇田	7	124,200
7	南日本銀行	本店営業部	6	255,600
8	鹿児島信用金庫	国分	6	146,000
9	鹿児島信用金庫	鴨池	5	136,500
10	鹿児島相互信用金庫	南	5	132,310

お問い合わせ先

保証事務課

お気軽にお問い合わせください!

TEL 099-210-7365



報告

## 日本政策金融公庫鹿児島支店、鹿屋支店、川内支店国民生活事業との勉強会を行いました

令和7年9月17日(水)、当協会6階大会議室において、日本政策金融公庫鹿児島支店、鹿屋支店、川内支店国民生活事業との勉強会を行いました。

勉強会では、「創業支援」と「経営支援・再生支援」というテーマで、公庫及び当協会それぞれの取組内容について説明の後、質疑応答が行われ、理解を深めました。



勉強会の様子

報告

## オープン・カンパニー「1DAY仕事体験」を開催しました

当協会では、7月～9月に大学生・大学院生を対象としたオープン・カンパニー「1DAY仕事体験」及び「企業概要 WEB セミナー」を開催し、合計16名の大学生に参加いただきました。

「1DAY仕事体験」では、①当協会の概要紹介、②事務所案内、③仕事体験（創業者との面談シーターの作成などを体験）、④若手職員との座談会を行いました。

職員との座談会では、学生と若手職員との間で活発な意見交換が行われました。



仕事体験の様子



職員との座談会の様子



## 鹿児島商工会議所主催「かごしま創業塾」への講師派遣について

令和7年9月18日(木)、鹿児島商工会議所が主催する「かごしま創業塾」に当協会職員が講師として参加しました。

講座では、「創業資金活用について」というテーマに基づき、創業者が利用できる保証制度や、保証申込の流れなどの説明のほか、創業後の支援として行っているよろず支援拠点によるサポートや専門家派遣事業など、当協会の創業に係る支援策について説明を行いました。



説明を行う当協会職員

## かのや市商工会主催「かのや・きもつき創業応援塾」への講師派遣について

令和7年9月19日(金)、かのや市商工会が主催する「かのや・きもつき創業応援塾」に当協会職員が講師として参加しました。

講座では、当協会の取組や、鹿児島県の創業資金制度、保証申込の流れなどの説明のほか、創業後の支援として行っているよろず支援拠点によるサポートや専門家派遣事業など、当協会の創業に係る支援策について説明を行いました。



説明を行う当協会職員

お知らせ

## 令和7年台風第12号に伴う災害に係るセーフティネット保証4号の指定について

令和7年台風第12号に伴う災害で災害救助法が適用された地域を対象に、セーフティネット保証4号が指定されましたので、お知らせいたします。

- 1 指定地域 鹿児島県南さつま市
- 2 指定期間 令和7年8月21日から令和8年1月1日まで
- 3 告示日 令和7年10月2日

報告

## 鹿児島ユナイテッドFCの選手が来会されました

当協会は、平成26年からスポンサーとして鹿児島ユナイテッドFCを応援しています。

令和7年10月8日(水)、鹿児島ユナイテッドFCのアンジェロッティ選手がシーズン途中の挨拶のため来会されました。

今シーズンはJ2昇格に向けた熱い戦いが続いています。当協会は引き続き鹿児島ユナイテッドFCを応援していきます。



アンジェロッティ選手との記念撮影

報告

## 消防訓練の実施について



令和7年10月10日(金)、消防署のご協力のもと、当協会にて消防訓練(避難訓練・消火訓練)を実施しました。

6階で火災が発生したという想定で、自衛消防活動及び消防署への通報を行い、屋外階段から外へ避難するまでの一連の流れを確認した後、1階駐車場にて水消火器による消火訓練を行いました。

消火訓練の様子

## 保証実績～令和7年度(4月～9月)

### － 保証承諾金額及び保証債務残高は減少、代位弁済は増加 －

令和7年4月～9月の保証承諾は、件数では前年に比べ増加、金額では前年を下回ったものの、計画比では上回る結果となりました(金額対前年比95.9%、計画比108.2%)。

保証債務残高は高水準ながらも緩やかに減少しており、令和6年度末の約2,100億円から約60億円の減少となりました(金額対前年同期比92.2%)。

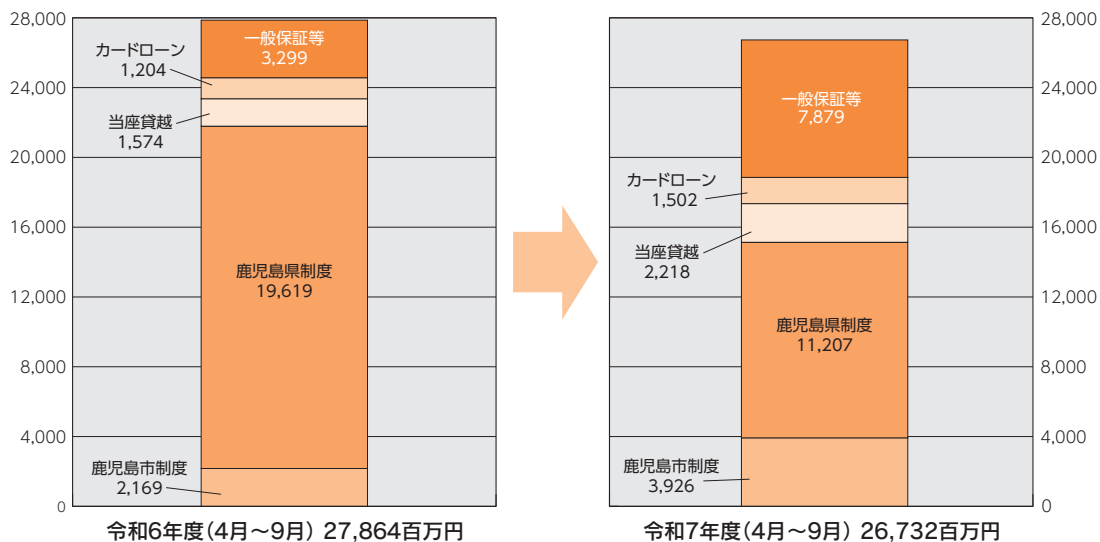
代位弁済は前年に比べ、件数・金額ともに増加し、計画比でも上回る結果となりました(金額対前年比156.9%、計画比126.0%)。  
(15頁 令和7年9月末の事業概況参照)

(単位:件・百万円・%)

項 目	計画額	実 績		前 年 比		計画比
		件 数	金 額	件 数	金 額	
保 証 承 諾	24,700	2,231	26,732	108.2	95.9	108.2
保 証 債 務 残 高	—	22,443	204,130	95.3	92.2	—
代 位 弁 済	2,340	281	2,949	117.6	156.9	126.0

### ★各種保証承諾の状況

【保証制度別保証承諾金額】(単位:百万円)



【保証制度別保証承諾金額】(単位:件・百万円・%)

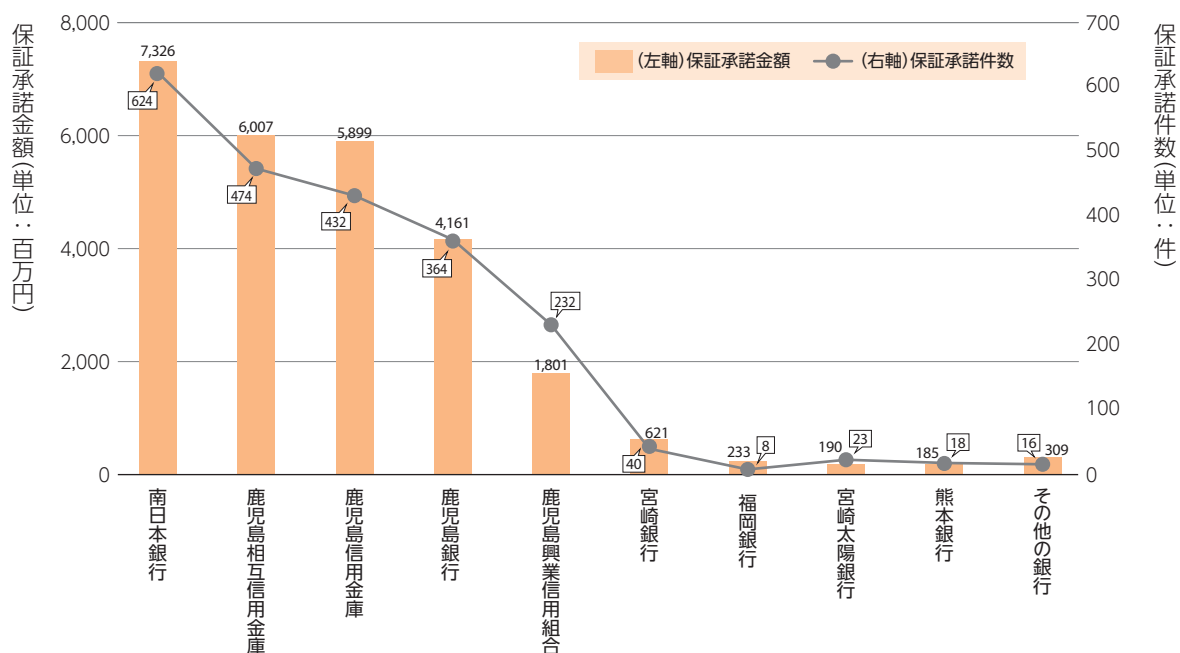
制度区分	保証制度	実績		構成比	
		件数	金額	件数	金額
県制度	鹿児島県中小企業振興資金	581	5,731	26.0%	21.4%
県制度	経営力強化資金	253	5,039	11.3%	18.9%
市制度	鹿児島市産業振興資金	389	3,125	17.4%	11.7%
協会制度	当座貸越(貸付専用型)根保証	95	2,218	4.3%	8.3%
協会制度	一般保証	112	1,866	5.0%	7.0%
協会制度	マル優保証	63	1,509	2.8%	5.6%
協会制度	事業者カードローン当座貸越根保証	310	1,502	13.9%	5.6%
協会制度	経営力強化保証	22	1,475	1.0%	5.5%
協会制度	継続型連携サポート保証	69	1,343	3.1%	5.0%
—	その他の保証制度	337	2,924	15.1%	10.9%
合計		2,231	26,732	100.0%	100.0%

制度別では、県制度の「鹿児島県中小企業振興資金」と「経営力強化資金」が全体の約4割を占め、次いで市制度の「鹿児島市産業振興資金」が多く利用されました。

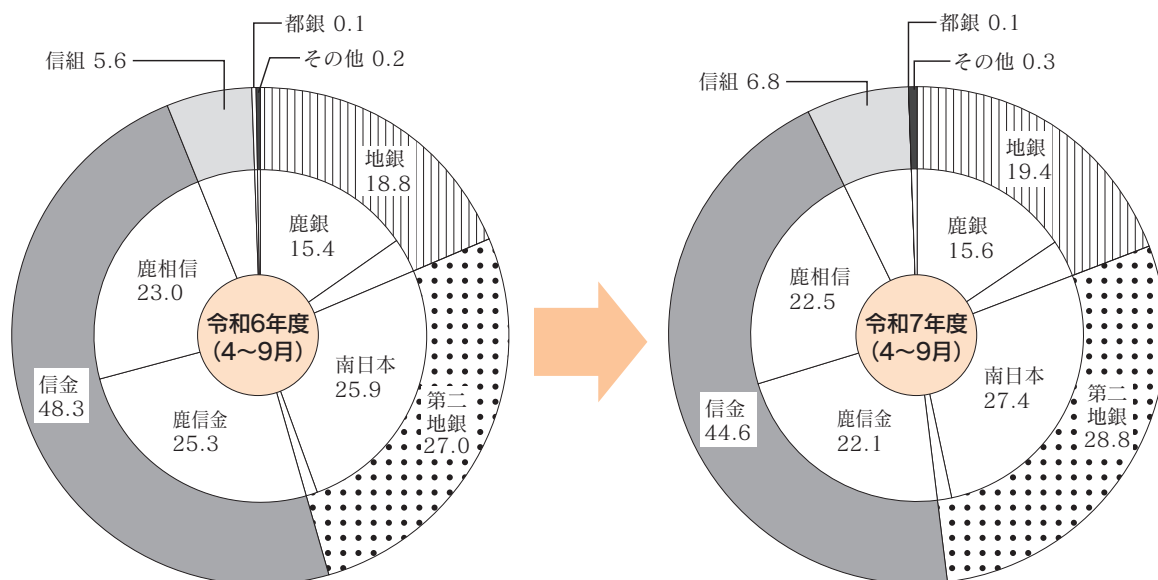
(18～19頁保証種類別保証状況参照)



【金融機関別保証承諾金額】(単位:百万円, 件)



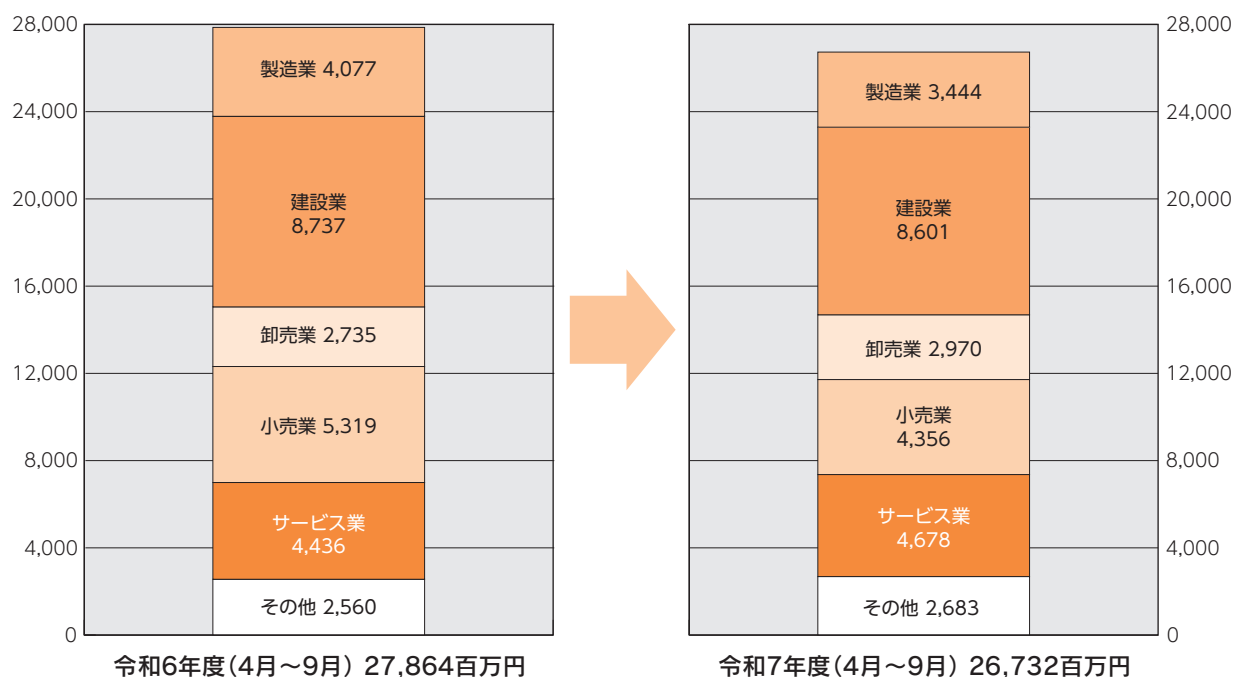
【金融機関群別保証承諾金額の構成比】(単位:%)



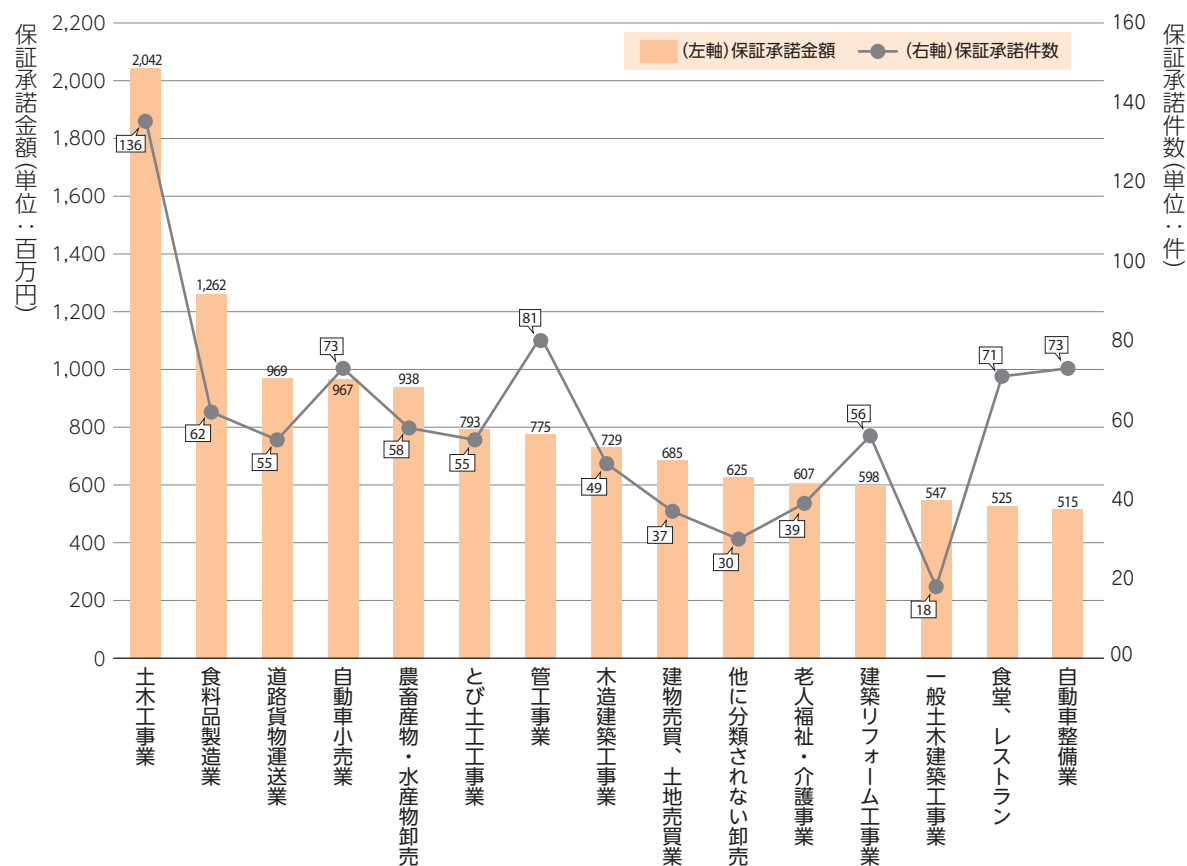
金融機関群別の保証承諾を前年と比較すると、信用金庫の構成が44.6%(対前年▲3.7%)と下落した一方で、地銀19.4%(対前年+0.6%)と第二地銀28.8%(対前年+1.8%)がシェアを伸ばしました。

(16頁 金融機関別保証状況参照)

## 【業種別保証承諾金額(大分類)】(単位:百万円)

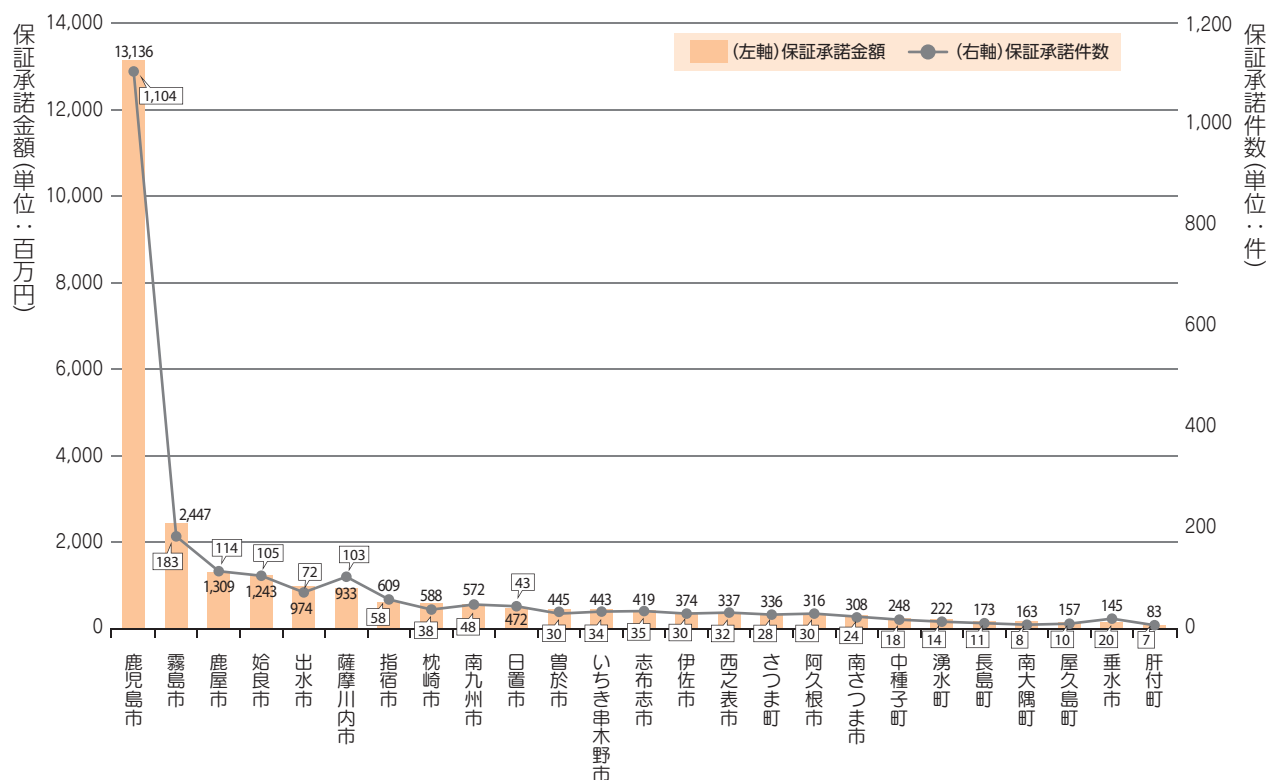


## 【業種別保証承諾金額(小分類, 利用の多い業種)】(単位:百万円, 件)



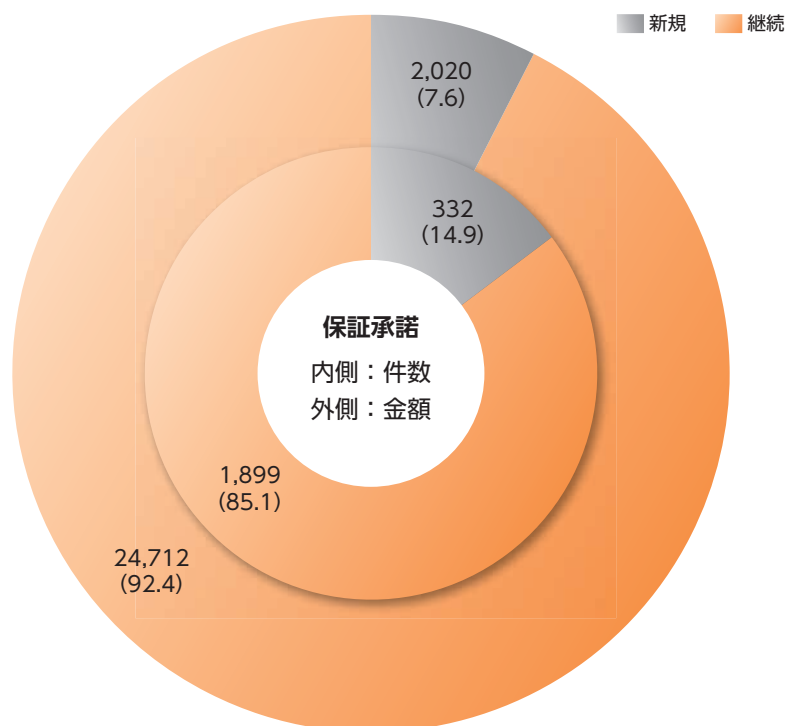
業種別でみると、保証承諾金額は土木工事業、食料品製造業、道路貨物運送業が上位を占めました。保証承諾件数は土木工事業、管工事業、自動車小売業・自動車整備業が上位を占める結果となりました。

【市町村別保証承諾金額(利用の多い地域)】(単位:百万円, 件)



鹿児島市の事業者の利用割合が最も多く、件数で全体の49.5%、金額で同49.1%を占めました。

【新規・継続別保証承諾金額】(単位:件、百万円・%)



新規利用先は、件数332件(全体の約14.9%)、金額で2,020百万円(同7.6%)となりました。



中小企業者等の安定的な資金調達を支援し、県内経済の活性化や成長発展のため、  
一層のご協力と信用保証のご利用をお願いいたします。

## 1 営業店別保証承諾額(今年度累計)

### (1) 金融機関営業店別 BEST20

順位	金融機関名		保証承諾額	
	機関	営業店	件数	金額(千円)
1	南日本銀行	本店	45	787,258
2	鹿児島相互信用金庫	城北支店	27	452,180
3	鹿児島信用金庫	本店	26	403,700
4	南日本銀行	中央支店	29	389,700
5	南日本銀行	卸本町支店	20	374,000
6	鹿児島信用金庫	鹿屋支店	27	341,500
7	鹿児島相互信用金庫	南支店	13	334,410
8	鹿児島相互信用金庫	紫原支店	23	330,083
9	南日本銀行	伊敷支店	20	325,500
10	鹿児島信用金庫	国分支店	25	312,000
11	鹿児島銀行	谷山支店	24	303,100
12	南日本銀行	脇田支店	20	297,330
13	南日本銀行	隼人支店	22	295,400
14	南日本銀行	谷山支店	21	291,600
15	鹿児島興業信用組合	脇田支店	30	287,650
16	鹿児島銀行	出水中央支店	16	265,900
17	鹿児島信用金庫	加治木支店	11	261,500
18	鹿児島信用金庫	上町支店	8	261,000
19	鹿児島相互信用金庫	種子島支店	18	258,500
20	鹿児島銀行	高見馬場支店	28	251,300

### (2) 商工団体別 BEST10

順位	商工団体名	保証承諾額	
		件数	金額(千円)
1	出水商工会議所	22	214,400
2	伊佐市商工会	14	135,600
3	鶴の町商工会	9	101,770
4	霧島市商工会	9	95,000
5	霧島商工会議所	11	76,450
6	志布志市商工会	3	62,400
7	いちき串木野商工会議所	4	25,800
8	鹿屋商工会議所	4	19,700
9	市来商工会	1	19,000
10	川内商工会議所	3	9,100

(注) 創業関連資金が中心となります。



## 2 金融機関営業店別保証債務残高伸長率(前年度末比)

### (1) 前年度末保証債務残高5億円超グループ

順位	金融機関名		保証債務残高	
	機関	営業店	伸長率(%)	金額(千円)
1	鹿児島銀行	谷山支店	230.0	2,286,540
2	鹿児島銀行	高見馬場支店	128.1	4,551,631
3	鹿児島相互信用金庫	紫原支店	122.4	982,861
4	鹿児島相互信用金庫	志布志支店	120.9	672,861
5	鹿児島相互信用金庫	指宿支店	119.5	638,666
6	鹿児島銀行	中央支店	118.9	2,264,720
7	鹿児島信用金庫	牧園支店	116.1	639,546
8	鹿児島銀行	寿支店	114.8	921,695
9	福岡銀行	鹿児島営業部	113.0	821,745
10	鹿児島銀行	鹿屋支店	112.6	2,124,504

### (2) 前年度末保証債務残高1億円超5億円未満グループ

順位	金融機関名		保証債務残高	
	機関	営業店	伸長率(%)	金額(千円)
1	鹿児島興業信用組合	串良支店	110.9	113,468
2	鹿児島相互信用金庫	岩川支店	110.4	356,320
3	鹿児島銀行	湯之元支店	107.7	312,919
4	鹿児島興業信用組合	大口支店	106.5	366,143
5	鹿児島銀行	牧園支店	106.0	256,020
6	鹿児島相互信用金庫	西長島支店	103.9	354,804
7	奄美信用組合	沖永良部支店	103.7	105,114
8	鹿児島相互信用金庫	平佐支店	103.4	405,365
9	熊本銀行	川内支店	103.3	400,974
10	三菱UFJ銀行	福岡支店	103.2	167,805

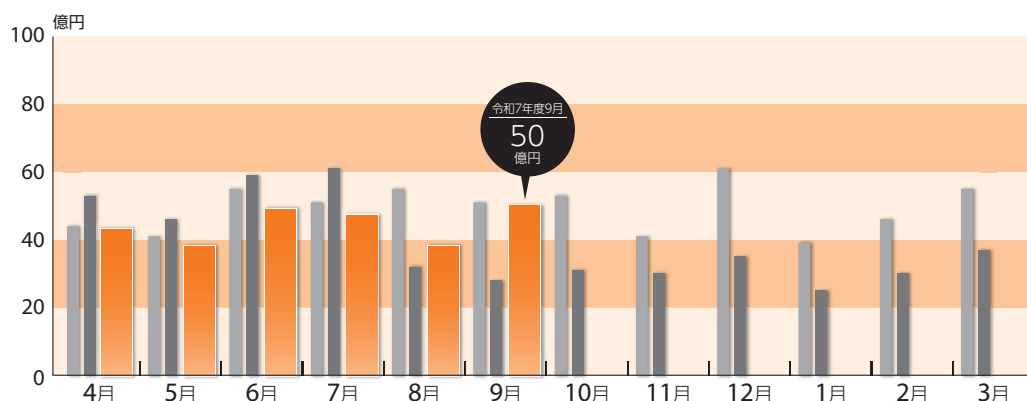
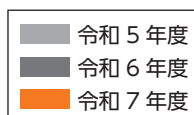
(注) 支店の統合等を反映しており、5頁の順位とは一部異なります。

### 1 事業概況

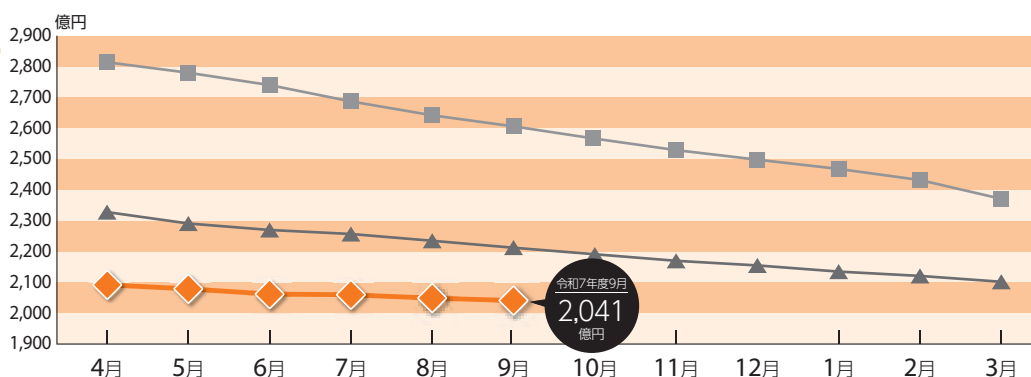
(単位：件・千円・%)

当 月 中				項 目	当 月 末			
件 数	金 額	前年比			件 数	金 額	前年比	
		件 数	金 額				件 数	金 額
470	5,904,915	143.7	157.7	保 証 申 込	2,378	28,791,343	100.9	89.1
25	315,900	55.6	67.2	申 込 取 消	144	1,753,360	41.3	41.2
417	4,957,430	167.5	177.4	保 証 承 諾	2,231	26,732,195	108.2	95.9
420	4,833,389	123.9	101.6	償 還	2,494	28,666,898	85.0	67.8
—	—	—	—	保 証 債 務 残 高	22,443	204,129,884	95.3	92.2
55	408,531	148.6	180.4	代 位 弁 済	281	2,948,803	117.6	156.9
0	2,326	—	967.2	回 収	4	58,560	—	754.5
—	—	—	—	求 償 権 残 高	608	3,962,943	128.3	151.2

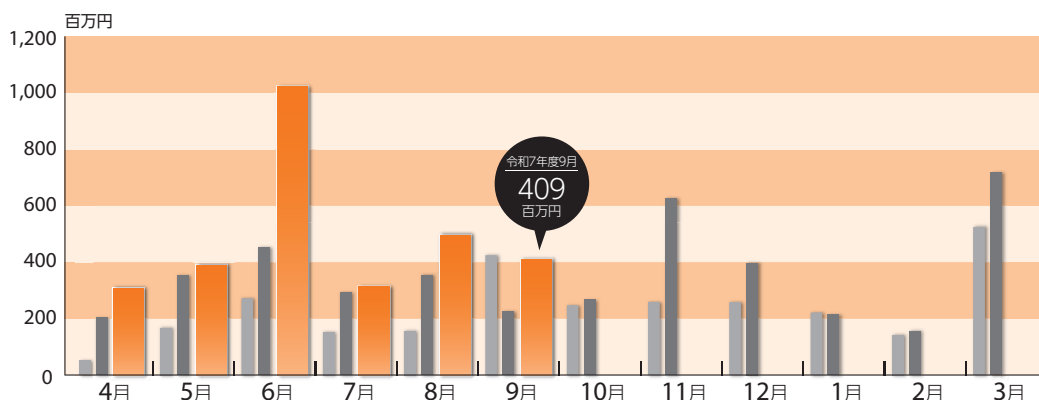
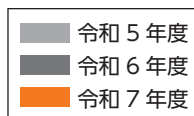
#### 保証承諾の推移



#### 保証債務残高の推移



#### 代位弁済の推移



## 2 保証状況

## (1) 金融機関別保証状況

(単位：件・千円・%)

金融機関	保証承諾						保証債務残高				代位弁済				
	当月中			当月末(07/4~07/9)			当月末				当月末(07/4~07/9)				
	件数	金額	前年比	件数	金額(A)	前年比	件数	金額	前年比	構成比	件数	金額(B)	前年比	構成比	B/A
鹿児島銀行	63	830,750	209.5	364	4,160,680	96.8	4,950	48,870,198	86.8	23.9	48	746,978	288.8	25.3	18.0
宮崎銀行	9	118,850	304.7	40	621,200	84.6	633	6,959,814	89.4	3.4	9	102,846	218.4	3.5	16.6
肥後銀行	0	0	—	1	7,500	—	5	48,601	105.6	0.0	0	0	—	0.0	—
福岡銀行	1	11,000	13.8	8	232,750	290.9	39	821,745	114.6	0.4	0	0	—	0.0	—
西日本シティ銀行	0	0	—	6	165,000	137.5	64	924,973	91.6	0.5	0	0	—	0.0	—
<b>地方銀行計</b>	<b>73</b>	<b>960,600</b>	<b>186.3</b>	<b>419</b>	<b>5,187,130</b>	<b>99.1</b>	<b>5,691</b>	<b>57,625,332</b>	<b>87.5</b>	<b>28.2</b>	<b>57</b>	<b>849,824</b>	<b>257.4</b>	<b>28.8</b>	<b>16.4</b>
南日本銀行	106	1,322,250	152.3	624	7,326,266	101.4	5,511	48,945,592	95.9	24.0	68	635,111	123.5	21.5	8.7
宮崎太陽銀行	5	19,000	82.6	23	190,100	104.5	280	2,007,579	88.8	1.0	9	70,442	1216.9	2.4	37.1
熊本銀行	4	30,500	217.9	18	185,000	145.7	139	1,564,419	92.4	0.8	0	0	—	0.0	—
<b>第二地方銀行計</b>	<b>115</b>	<b>1,371,750</b>	<b>151.5</b>	<b>665</b>	<b>7,701,366</b>	<b>102.2</b>	<b>5,930</b>	<b>52,517,590</b>	<b>95.5</b>	<b>25.7</b>	<b>77</b>	<b>705,553</b>	<b>134.5</b>	<b>23.9</b>	<b>9.2</b>
鹿児島信用金庫	92	1,174,600	229.7	432	5,899,017	83.8	3,792	36,902,043	92.8	18.1	58	703,310	184.0	23.9	11.9
鹿児島相互信用金庫	98	1,140,730	171.4	474	6,007,043	93.7	4,632	42,578,535	95.9	20.9	53	427,149	127.9	14.5	7.1
奄美大島信用金庫	0	0	—	1	25,000	178.6	253	1,770,421	80.5	0.9	3	31,130	806.5	1.1	124.5
信金中央金庫	0	0	—	0	0	—	0	0	—	0.0	0	0	—	0.0	—
<b>信用金庫計</b>	<b>190</b>	<b>2,315,330</b>	<b>196.3</b>	<b>907</b>	<b>11,931,060</b>	<b>88.6</b>	<b>8,677</b>	<b>81,251,000</b>	<b>94.1</b>	<b>39.8</b>	<b>114</b>	<b>1,161,589</b>	<b>161.3</b>	<b>39.4</b>	<b>9.7</b>
鹿児島興業信用組合	37	291,750	150.6	232	1,801,339	114.7	1,958	10,925,126	92.3	5.4	28	173,642	68.8	5.9	9.6
奄美信用組合	1	2,000	—	2	27,000	—	100	678,581	81.0	0.3	0	0	—	0.0	—
鹿児島県医師信用組合	0	0	—	0	0	—	1	15,250	83.6	0.0	0	0	—	0.0	—
<b>信用組合計</b>	<b>38</b>	<b>293,750</b>	<b>151.6</b>	<b>234</b>	<b>1,828,339</b>	<b>116.4</b>	<b>2,059</b>	<b>11,618,957</b>	<b>91.6</b>	<b>5.7</b>	<b>28</b>	<b>173,642</b>	<b>68.8</b>	<b>5.9</b>	<b>9.5</b>
商工組合中央金庫	1	16,000	—	4	66,800	287.3	54	629,617	83.7	0.3	3	17,374	43.1	0.6	26.0
日本政策金融公庫	0	0	—	0	0	—	0	0	—	0.0	0	0	—	0.0	—
農林中央金庫	0	0	—	0	0	—	0	0	—	0.0	0	0	—	0.0	—
日本政策投資銀行	0	0	—	0	0	—	0	0	—	0.0	0	0	—	0.0	—
<b>政府系金融機関計</b>	<b>1</b>	<b>16,000</b>	<b>—</b>	<b>4</b>	<b>66,800</b>	<b>287.3</b>	<b>54</b>	<b>629,617</b>	<b>83.7</b>	<b>0.3</b>	<b>3</b>	<b>17,374</b>	<b>43.1</b>	<b>0.6</b>	<b>26.0</b>
みずほ銀行	0	0	—	0	0	—	0	0	—	0.0	1	30,225	—	1.0	—
三井住友銀行	0	0	—	1	15,000	48.7	14	215,652	70.0	0.1	1	10,596	93.4	0.4	70.6
三菱UFJ銀行	0	0	—	0	0	—	12	167,805	89.8	0.1	0	0	—	0.0	—
りそな銀行	0	0	—	0	0	—	2	57,795	81.1	0.0	0	0	—	0.0	—
<b>都市銀行計</b>	<b>0</b>	<b>0</b>	<b>—</b>	<b>1</b>	<b>15,000</b>	<b>36.8</b>	<b>28</b>	<b>441,252</b>	<b>74.0</b>	<b>0.2</b>	<b>2</b>	<b>40,821</b>	<b>359.9</b>	<b>1.4</b>	<b>272.1</b>
鹿児島県信用農業協同組合連合会	0	0	—	0	0	—	1	24,645	76.8	0.0	0	0	—	0.0	—
九州信用漁業協同組合連合会	0	0	—	0	0	—	1	7,915	93.0	0.0	0	0	—	0.0	—
鹿児島いずみ農業協同組合	0	0	—	0	0	—	1	11,245	93.5	0	0	0	—	0	—
鹿児島みらい農業協同組合	0	0	—	1	2,500	—	1	2,332	—	0	0	0	—	0	—
<b>小計</b>	<b>0</b>	<b>0</b>	<b>—</b>	<b>1</b>	<b>2,500</b>	<b>—</b>	<b>4</b>	<b>46,137</b>	<b>87.6</b>	<b>0.0</b>	<b>0</b>	<b>0</b>	<b>—</b>	<b>0.0</b>	<b>—</b>
<b>合計</b>	<b>417</b>	<b>4,957,430</b>	<b>177.4</b>	<b>2,231</b>	<b>26,732,195</b>	<b>95.9</b>	<b>22,443</b>	<b>204,129,884</b>	<b>92.2</b>	<b>100.0</b>	<b>281</b>	<b>2,948,803</b>	<b>156.9</b>	<b>100.0</b>	<b>11.0</b>



(2) 市町村別保証状況

(単位：件・千円・%)

市 町 村		保証承諾					保証債務残高				代位弁済			
		当月中		当月末(07/4~07/9)			当月末				当月末(07/4~07/9)			
		件数	金額	件数	金額	前年比	件数	金額	前年比	構成比	件数	金額	前年比	構成比
市	鹿児島市	202	2,408,100	1,104	13,136,134	97.6	10,582	97,288,620	91.8	47.7	147	1,706,421	220.0	57.9
	薩摩川内市	18	162,680	103	933,180	69.0	1,045	8,942,209	94.3	4.4	11	141,406	545.2	4.8
	鹿屋市	17	264,400	114	1,309,400	109.9	1,363	11,259,465	91.5	5.5	13	119,296	166.6	4.0
	枕崎市	9	111,500	38	588,285	74.1	287	3,476,577	96.5	1.7	0	0	—	0.0
	いちき串木野市	5	70,100	34	442,710	77.3	365	3,740,864	93.8	1.8	2	163	0.3	0.0
	阿久根市	6	43,800	30	316,100	92.1	293	2,324,142	91.5	1.1	3	46,219	101.3	1.6
	出水市	15	183,800	72	974,370	127.0	713	6,385,583	93.2	3.1	3	18,744	24.2	0.6
	指宿市	6	64,000	58	609,222	110.0	519	4,876,816	93.8	2.4	5	7,665	180.8	0.3
	伊佐市	5	40,000	30	374,190	123.1	264	2,123,879	99.0	1.0	5	42,019	102.6	1.4
	南さつま市	2	5,500	24	308,100	73.8	316	2,862,554	93.0	1.4	1	5,120	22.4	0.2
	霧島市	50	663,250	183	2,447,050	105.6	1,680	16,410,785	94.8	8.0	27	258,415	79.3	8.8
	始良市	31	459,300	105	1,243,190	90.4	926	7,979,745	94.0	3.9	14	116,900	56.8	4.0
	垂水市	2	18,000	20	145,150	192.2	174	1,373,596	84.2	0.7	3	26,741	49.1	0.9
	日置市	7	50,000	43	472,050	59.7	565	4,698,177	91.3	2.3	8	35,051	245.1	1.2
	曾於市	4	52,500	30	444,500	98.0	331	2,754,255	96.3	1.3	5	70,326	—	2.4
	志布志市	3	23,400	35	418,694	241.2	387	3,167,673	95.4	1.6	5	44,016	625.9	1.5
	南九州市	6	26,200	48	571,970	80.8	423	3,260,808	90.8	1.6	4	23,841	105.3	0.8
鹿児島郡	西之表市	5	32,900	32	336,500	79.3	248	2,454,219	99.2	1.2	0	0	—	0.0
	奄美市	1	2,000	2	27,000	205.2	235	1,970,278	78.8	1.0	0	0	—	0.0
薩摩郡	十三島村	0	0	0	0	—	2	7,256	82.0	0.0	0	0	—	0.0
	三島村	0	0	1	1,000	—	1	934	339.6	0.0	0	0	—	0.0
出水郡 長島町		4	59,000	11	172,600	65.3	100	957,444	86.8	0.5	0	0	—	0.0
始良郡 湧水町		1	4,000	14	222,000	150.2	103	1,003,907	99.1	0.5	0	0	—	0.0
曾於郡 大崎町		1	5,000	10	79,100	56.0	142	1,419,199	89.9	0.7	9	67,484	—	2.3
肝属郡	東串良町	3	32,000	7	67,000	128.2	51	498,351	94.0	0.2	0	0	—	0.0
	肝付町	2	47,000	7	83,000	42.9	172	1,970,605	90.6	1.0	0	0	—	0.0
	錦江町	1	3,000	5	25,500	28.3	85	650,162	86.1	0.3	3	13,276	—	0.5
	南大隅町	0	0	8	163,000	116.4	97	1,077,974	94.5	0.5	0	0	—	0.0
熊毛郡	中種子町	4	63,000	18	248,000	311.9	106	893,528	104.3	0.4	0	0	—	0.0
	南種子町	3	15,000	6	55,000	75.3	130	791,616	91.1	0.4	0	0	—	0.0
	屋久島町	1	10,000	10	157,000	62.9	197	1,979,258	82.2	1.0	11	176,916	—	6.0
大島郡	龍郷町	0	0	0	0	—	22	319,765	83.4	0.2	1	27,712	8345.4	0.9
	徳之島町	0	0	0	0	—	74	770,481	86.5	0.4	1	1,071	—	0.0
	天城町	0	0	0	0	—	24	244,149	81.9	0.1	0	0	—	0.0
	伊仙町	0	0	0	0	—	25	248,720	80.3	0.1	0	0	—	0.0
	宇検村	0	0	0	0	—	3	34,816	84.3	0.0	0	0	—	0.0
	喜界町	0	0	0	0	—	24	316,294	80.4	0.2	0	0	—	0.0
	瀬戸内町	0	0	0	0	—	62	524,696	79.6	0.3	0	0	—	0.0
	知名町	0	0	0	0	—	13	146,354	84.5	0.1	0	0	—	0.0
	大和村	0	0	0	0	—	2	10,638	34.9	0.0	0	0	—	0.0
	与論町	0	0	0	0	—	7	35,000	61.2	0.0	0	0	—	0.0
和泊町		0	0	1	25,000	—	29	287,113	87.1	0.1	0	0	—	0.0
合 計		417	4,957,430	2,231	26,732,195	95.9	22,443	204,129,884	92.2	100.0	281	2,948,803	156.9	100.0

## (3) 保証種類別保証状況

(単位：件・千円・%)

保証種類		保証承諾						保証債務残高				代位弁済			
		当月中			当月末(07/4~07/9)			当月末				当月末(07/4~07/9)			
		件数	金額	前年比	件数	金額	前年比	件数	金額	前年比	構成比	件数	金額	前年比	構成比
協会 会 制 度	一般保証	33	511,300	464.4	177	3,385,770	275.8	1,524	15,897,680	100.0	7.8	23	414,159	167.4	14.0
	(Fast保証(500含む))	0	0	—	2	10,000	—	6	19,019	343.0	0.0	0	0	—	0.0
	根保証	0	0	—	0	0	—	0	0	—	0.0	0	0	—	0.0
	チェスト保証	0	0	—	0	0	—	26	583,839	89.2	0.3	0	0	—	0.0
	れんけい	0	0	0.0	2	137,000	14.7	187	3,752,383	88.3	1.8	2	46,464	—	1.6
	(金融機関連携型)	0	0	0.0	2	137,000	14.7	184	3,722,631	88.4	1.8	2	46,464	—	1.6
	(事業性評価型)	0	0	—	0	0	—	3	29,752	77.9	0.0	0	0	—	0.0
	あんしん	0	0	—	0	0	—	0	0	—	0.0	0	0	—	0.0
	環境対策サポート保証	0	0	—	0	0	—	57	295,520	75.8	0.1	0	0	—	0.0
	当座貸越	20	474,000	148.1	95	2,218,000	140.9	378	7,589,741	105.0	3.7	7	252,601	—	8.6
	事業者カードローン	19	147,000	122.5	104	714,000	112.8	449	2,953,636	95.8	1.4	2	5,619	20.3	0.2
	事業者カードローン700	40	141,500	166.5	206	787,500	137.9	889	3,038,563	97.7	1.5	10	24,093	99.1	0.8
	流動資産担保融資保証	0	0	0.0	3	96,800	100.0	8	343,360	97.0	0.2	0	0	—	0.0
	中小企業特定社債保証	0	0	—	0	0	—	3	68,000	73.9	0.0	0	0	—	0.0
	特別小口保証	0	0	—	0	0	—	0	0	—	0.0	0	0	—	0.0
	小口零細企業保証	0	0	—	1	13,800	—	1	13,305	—	0.0	0	0	—	0.0
	経営安定関連保証	0	0	—	0	0	0.0	113	2,499,849	76.4	1.2	7	194,108	—	6.6
	経営革新関連保証	0	0	—	0	0	—	0	0	—	0.0	0	0	—	0.0
	創業等関連保証	0	0	—	0	0	—	0	0	—	0.0	0	0	—	0.0
	東日本大震災復興緊急保証	0	0	—	0	0	—	0	0	0.0	0.0	0	0	—	0.0
	経営力強化保証	2	116,000	181.3	22	1,475,000	2,304.7	35	2,071,491	64,734.1	1.0	0	0	—	0.0
	継続短期型サポート保証	0	0	—	0	0	—	5	52,198	63.3	0.0	1	19,340	145.4	0.7
	金融機関連携型	0	0	—	0	0	—	5	52,198	63.3	0.0	1	19,340	145.4	0.7
	税理士連携型	0	0	—	0	0	—	0	0	—	0.0	0	0	—	0.0
	創業関連保証	6	53,800	512.4	26	149,540	209.1	207	620,408	99.1	0.3	4	13,651	154.9	0.5
	スタートアップ創出促進保証	0	0	0.0	1	10,000	100.0	15	117,811	108.1	0.1	0	0	—	0.0
	経営改善サポート保証	0	0	—	0	0	—	7	115,862	80.1	0.1	0	0	—	0.0
	条件変更改善型借換保証	0	0	—	0	0	—	26	515,040	80.6	0.3	0	0	—	0.0
	特定経営承継関連保証	0	0	—	0	0	—	0	0	—	0.0	0	0	—	0.0
	事業承継サポート保証	0	0	—	0	0	—	0	0	—	0.0	0	0	—	0.0
	危機関連保証	0	0	—	0	0	—	32	698,214	75.6	0.3	2	30,127	—	1.0
	財務要件型無保証人保証	0	0	—	1	79,700	99.9	3	174,181	133.7	0.1	0	0	—	0.0
	地域産業資源活用事業関連	0	0	—	0	0	—	1	8,880	100.0	0.0	0	0	—	0.0
	金融環境変化対応保証※	0	0	—	0	0	—	8	27,448	90.4	0.0	0	0	—	0.0
	景気対応緊急保証※	0	0	—	0	0	—	62	934,587	84.8	0.5	4	78,726	67.0	2.7
	事業承継特別保証	0	0	—	0	0	—	3	31,051	61.1	0.0	0	0	—	0.0
	危機対応短期保証	0	0	—	0	0	—	0	0	—	0.0	0	0	—	0.0
	伴走支援型特別保証	0	0	—	0	0	0.0	37	1,180,830	83.2	0.6	0	0	0.0	0.0
	協調支援型特別保証	12	162,600	—	44	1,188,910	—	39	1,097,876	—	0.5	0	0	—	0.0
	事業再生計画実施関連保証	0	0	—	0	0	0.0	2	54,487	93.4	0.0	0	0	—	0.0
	新型コロナ対策特別借換保証	0	0	—	0	0	—	36	509,980	69.9	0.2	1	29,032	—	1.0
	おもてなし産業応援保証	0	0	—	0	0	0.0	24	182,688	82.8	0.1	0	0	—	0.0
	継続型連携保証	16	287,000	143.5	69	1,342,500	274.0	89	1,739,500	446.0	0.9	2	39,698	—	1.3
	SDGs促進保証	0	0	—	0	0	0.0	4	129,370	306.0	0.1	0	0	—	0.0
	その他の協会制度	0	0	—	0	0	0.0	3	31,824	6.3	0.0	0	0	0.0	0.0
協会制度計		148	1,893,200	175.9	751	11,598,520	190.9	4,273	47,329,601	103.9	23.2	65	1,147,619	232.8	38.9

(単位：件・千円・%)

保証種類		保証承諾						保証債務残高				代位弁済			
		当月中			当月末(07/4~07/9)			当月末				当月末(07/4~07/9)			
		件数	金額	前年比	件数	金額	前年比	件数	金額	前年比	構成比	件数	金額	前年比	構成比
県	中小企業振興資金	99	1,133,130	137.9	581	5,730,895	151.0	3,302	20,766,748	117.8	10.2	44	336,766	185.6	11.4
	小規模企業活力応援資金	6	36,700	244.7	38	152,500	174.5	131	304,914	129.0	0.1	3	2,447	39.1	0.1
	創業支援資金	2	11,000	—	17	81,800	148.5	239	705,284	107.3	0.3	1	4,914	38.8	0.2
	新事業チャレンジ資金	0	0	—	0	0	0.0	8	70,598	71.0	0.0	0	0	—	0.0
	成長企業応援資金	0	0	—	0	0	—	5	67,735	91.4	0.0	0	0	—	0.0
	事業承継対策資金	1	4,000	—	3	24,500	490.0	12	75,713	180.0	0.0	0	0	—	0.0
	事業活動継続支援資金	0	0	—	0	0	—	1	136,380	99.6	0.1	0	0	—	0.0
	緊急災害対策資金	9	104,300	—	9	104,300	—	8	66,274	1,322.0	0.0	1	19,159	—	0.6
	緊急経営対策資金	1	20,000	—	2	30,000	—	5	45,827	1,115.3	0.0	0	0	—	0.0
	霧島火山活動緊急経営対策資金	0	0	—	0	0	—	0	0	—	0.0	0	0	—	0.0
	セーフティネット対応資金	0	0	0.0	0	0	0.0	70	706,700	107.8	0.3	1	12,614	56.9	0.4
	事業再生支援資金	0	0	—	1	43,940	152.6	36	484,849	101.5	0.2	0	0	—	0.0
	東日本大震災緊急対策資金※	0	0	—	0	0	—	2	10,600	32.6	0.0	0	0	—	0.0
	経済対策特別資金※	0	0	—	0	0	—	30	159,255	88.9	0.1	1	4,388	220.9	0.1
	口蹄疫経営再建支援資金※	0	0	—	0	0	—	1	5,514	96.4	0.0	0	0	0.0	0.0
	商店街活性化資金※	0	0	—	0	0	—	0	0	—	0.0	0	0	—	0.0
	特別小口資金※	0	0	—	0	0	—	0	0	—	0.0	0	0	—	0.0
	新型コロナウイルス関連※	0	0	—	0	0	—	68	349,446	73.7	0.2	3	20,665	—	0.7
	新型コロナウイルス感染症対応※	0	0	—	0	0	—	7,634	66,941,698	76.3	32.8	92	855,311	115.1	29.0
	事業再生支援資金(感染症対応型保証対応)	0	0	—	0	0	—	1	30,578	92.7	0.0	0	0	—	0.0
市	新型コロナ関連事業継続支援資金※	0	0	—	0	0	—	121	842,165	81.7	0.4	2	3,076	77.5	0.1
	伴走支援型借換支援資金	0	0	0.0	0	0	0.0	1,824	37,031,536	86.1	18.1	19	297,756	215.1	10.1
	原油・原材料高騰等対策特別資金※	0	0	—	0	0	—	1,088	6,013,735	57.2	2.9	9	69,963	104.5	2.4
	経営力強化資金	48	926,250	253.1	253	5,039,324	998.5	449	7,959,799	2,339.8	3.9	2	39,670	—	1.3
	県創業支援資金SSS保証	0	0	—	0	0	—	1	8,998	—	0.0	0	0	—	0.0
県制度計		166	2,235,380	167.5	904	11,207,259	57.1	15,036	142,784,344	87.4	69.9	178	1,666,728	140.2	56.5
鹿	産業振興資金	74	719,350	222.3	389	3,125,018	189.6	1,948	10,103,833	119.2	4.9	23	96,168	61.1	3.3
	特別小口資金	0	0	—	0	0	0.0	9	5,946	57.3	0.0	0	0	—	0.0
	小規模企業支援資金	26	101,500	191.2	147	601,198	154.8	612	1,593,792	129.9	0.8	10	24,921	336.4	0.8
	経営安定化資金	0	0	0.0	3	77,000	358.1	98	875,520	89.1	0.4	0	0	0.0	0.0
	環境配慮促進資金	0	0	—	0	0	—	1	5,112	66.2	0.0	0	0	—	0.0
	災害対策資金	0	0	—	0	0	—	1	1,668	79.4	0.0	0	0	—	0.0
	創業支援資金	3	8,000	173.9	31	100,200	104.5	362	808,568	97.4	0.4	3	6,820	181.2	0.2
	新事業展開支援資金	0	0	—	0	0	0.0	22	57,537	74.4	0.0	0	0	0.0	0.0
	街なかりノベーション推進資金	0	0	—	0	0	—	0	0	—	0.0	0	0	—	0.0
	短期事業資金※	0	0	—	0	0	—	2	1,342	70.1	0.0	0	0	—	0.0
	危機関連保証対応	0	0	—	0	0	—	73	540,203	68.0	0.3	2	6,548	650.9	0.2
	創業支援資金SSS	0	0	—	6	23,000	—	6	22,418	—	0.0	0	0	—	0.0
鹿児島市制度計		103	828,850	216.2	576	3,926,416	181.0	3,134	14,015,939	113.0	6.9	38	134,456	68.2	4.6
合計		417	4,957,430	177.4	2,231	26,732,195	95.9	22,443	204,129,884	92.2	100.0	281	2,948,803	156.9	100.0

※の制度は、現在取り扱いしておりません。

#### (4) 業種別保証状況

(単位：件・千円・%)

業種		保証承諾						保証債務残高				代位弁済			
		当月中			当月末(07/4~07/9)			当月末				当月末(07/4~07/9)			
		件数	金額	前年比	件数	金額	前年比	件数	金額	前年比	構成比	件数	金額	前年比	構成比
製造業		45	650,600	199.6	231	3,444,344	84.5	2,463	26,937,457	92.5	13.2	33	617,729	445.3	20.9
建設業		140	1,707,500	177.4	729	8,600,538	98.4	5,804	54,649,111	92.0	26.8	76	848,055	193.1	28.8
卸売業		34	377,100	168.2	177	2,969,962	108.6	1,562	21,055,643	90.9	10.3	23	464,897	344.6	15.8
小売業		74	757,450	184.5	464	4,356,085	81.9	5,834	42,494,829	90.6	20.8	90	724,045	118.9	24.6
うち、飲食業		21	100,850	184.9	166	1,075,100	83.9	2,446	13,974,301	92.2	6.8	32	143,028	110.2	4.9
運送倉庫業		16	291,700	161.6	69	1,165,200	90.2	696	9,599,988	93.1	4.7	8	49,884	39.8	1.7
うち、旅客運送業		7	101,000	118.8	12	143,600	118.9	128	1,909,314	100.0	0.9	0	0	0.0	0.0
サービス業		90	960,380	160.6	454	4,678,256	105.5	4,926	38,572,292	95.0	18.9	43	221,109	55.5	7.5
うち、旅館ホテル		5	63,000	787.5	19	351,000	83.0	326	4,304,381	94.5	2.1	1	6,449	7.0	0.2
不動産業		11	121,000	229.2	69	1,017,160	95.6	718	7,098,165	89.6	3.5	7	21,004	—	0.7
その他の産業		7	91,700	230.1	38	500,650	245.2	440	3,722,399	95.4	1.8	1	2,079	6.1	0.1
合計		417	4,957,430	177.4	2,231	26,732,195	95.9	22,443	204,129,884	92.2	100.0	281	2,948,803	156.9	100.0



# ギャランティー 通信

KAGOSHIMA  
Guarantee News  
2025

代位弁済係

令和7年度  
代位弁済係のメンバーを  
紹介します。



(前列左から)吉村、園田、北園

## (管理部管理課課長 園田)

管理課の園田です。

金融機関ならびに関係機関の皆様には、かねてより代位弁済手續にご協力をいただきありがとうございます。

管理課は、管理回収部門（管理事務係含む）と代位弁済部門により構成されており、課員13名（スタッフ・パート含む）の大所帯ですが、今回は代位弁済部門のご紹介となります。

代位弁済部門は、写真のとおり女性だけで構成されており、課員同士の仲が良いだけでなく、子育て・育児を抱えながらも、お互いに助け合い、テキパキと業務をこなし、代位弁済が増加している中においても、迅速かつ円滑な業務遂行に努めています。

今後も金融機関並びに関係機関の皆様と連携を図りながら、適時・的確な代位弁済の履行を心掛けてまいりますので、課員共々よろしくお願いいたします。

長い夏もようやく終わったので、綺麗な景色を見にお出かけしたり、美味しいものをたくさん食べたりして秋を楽しみたいです！

(吉村)

ランニングを初めて数か月。まだ短い距離でも走るととてもきつく感じますが、今年はハーフマラソンに挑戦するので、完走できるように頑張りたいと思います。

(北園)



LINEで最新情報や経営支援に役立つ情報を配信中。友だち登録をお願いします！

# さまざまな状況に応じて支援いたします！

料金は一切  
かかりません

## 創業支援

### 創業のお悩み解決と一緒に目指します

創業計画へのアドバイス、創業後のフォローアップ、外部専門家派遣など  
【お問い合わせ】保証部 ☎099-210-7367

## 融資相談 窓口

### 資金調達にお困りの方ご相談はお早めに

金融機関紹介窓口【専用ダイヤル】 ☎099-223-7755  
各種災害等特別相談窓口【相談窓口】保証部 ☎099-223-0271 経営支援部 ☎099-223-0274

## 経営改善・ 事業再生支援

### 生産性向上等の経営改善から抜本的な事業再生まで後押しします

外部専門家派遣による経営診断・経営改善計画策定支援、中小企業支援機関の支援事業活用など  
【お問い合わせ】経営支援部 経営支援課 ☎099-223-0274

## 収益力改善 支援

### ゼロゼロ融資をご利用中で、延滞や返済緩和のない事業者への本業支援

よろず支援拠点などの中小企業支援機関と連携した本業支援を中心に、経営課題の解決をサポートします。  
【お問い合わせ】経営支援部 経営相談班 ☎099-221-0231

## 事業承継 支援

### 承継の準備段階から承継後まで切れ目のない支援を行います

事業承継アドバイス、事業承継計画策定支援、外部専門家派遣など  
【お問い合わせ】経営支援部 経営支援課 ☎099-223-0274

## 事前予約制 休日・夜間相談窓口

〔休日相談会日時〕 毎週土・日・祝日 9:00～17:00まで  
〔夜間相談会日時〕 毎週月から金曜日 17:30～19:30まで  
【お問い合わせ】経営支援部 ☎099-223-0274 ☎099-210-7397

まずはお気軽にご相談ください！



一步を踏み出す力になりたい

## 鹿児島県信用保証協会

保証部(2F)…… TEL: 099-223-0271 FAX: 099-222-1093  
経営支援部(3F)…… TEL: 099-223-0274 FAX: 099-210-7397  
管理部(4F)…… TEL: 099-223-0272 FAX: 099-223-0318  
総務部(5F)…… TEL: 099-223-0273 FAX: 099-223-6399



<https://www.kagoshima-cgc.or.jp>



信用保証に関する苦情・質問などの  
ご相談をお受けしています

〔苦情相談窓口〕

TEL: 099-223-0530

所在地 〒892-0846 鹿児島市加治屋町14-3



## キバレ!かごしま

鹿児島県信用保証協会は、  
地元・鹿児島県を  
より盛り上げるため、  
様々な活動に  
取り組んでいます！



### 鹿児島県SDGs登録事業者

SDGsに積極的に取り組む企業等を登録し、当該企業等の取組の「見える化」を行い、広く情報発信をすることで、当該企業等の更なる取組を促進するとともに、自発的な取組を県内に広げていくことを目的に鹿児島県が創設した制度です。鹿児島県信用保証協会は令和6年1月23日付で登録されています。



### 鹿児島ユナイテッドFC オフィシャルスポンサー

「鹿児島をもっとひとつに」を合言葉に、ALL鹿児島で地域を盛り上げようとするクラブの活動に共感・賛同し、2014年から協賛しています。当協会は試合会場にて、バナー掲示やブース出展などを展開中！

11月のホームゲーム日程 @白波スタジアム

2日目 14:00～ VS 松本 23日 13:00～ VS 琉球 みんなで応援しよう！



### かごんまの色®

### かごんまの色®まっぼしトーン

「色で地域を元気に!」をテーマに、地域ブランディングの一環として「かごんまの色総選挙」の上位色を参考に設定。本誌は、この「かごんまの色®まっぼしトーン」を利用して、「鹿児島らしさ」を付加した誌面作りを行っています。

### 【今月の色】金柑色 | かごんまの橙

「きんかん」は、果実よりも果皮の部分が甘く、香り爽やかな可愛らしい長球の柑橘類である。鹿児島県は生産量全国第2位の「きんかん」大国。その中でも、薩摩川内市入来地区のハウスきんかんで糖度が16度以上のものは、いりきブランドと呼ばれる。一口食べれば太陽をまるかじりしたような感覚さ抱くのだ。舌や鼻だけでなく、目でも楽しく味わうことができる「きんかん色」を抽出した。