



保証月報



一步を踏み出す力になりたい
鹿児島県信用保証協会

HOSHO GEPOU KAGOSHIMA



かごんまの企業

有限会社
大始良運送
(鹿屋市)

鹿屋市に本社を置く有限会社大始良運送は、1963年の創業以来、半世紀以上にわたり地域の物流を支えてきた総合運送企業です。主力の活魚輸送や石油などのエネルギー輸送、さらには一般・産廃の処分収集運搬など幅広い分野に対応できる高い専門性を備え、安全で確実な輸送と地域に寄り添う姿勢を大切に、確かな品質の物流サービスを提供しています。

巻頭 わたしたちのSDGs
有限会社 大始良運送 のご紹介

注目記事

- 県制度「物価高騰等対策特別資金」の創設について
- 「モニタリング強化型特別保証制度」の創設について
- 保証料率区分を判定するモデルの変更について

LINE 公式アカウント
最新情報や経営支援に
役立つ情報を配信中！

わたしたちのSDGs

SDGsもすっかり浸透し、独自の達成目標を掲げる企業も増えてきました。ここではそんな企業にお話を伺い、より多様な試みのヒントとして紹介します。

our GOALS



有限会社 大始良運送

- 本社……鹿屋市田淵町1556-2
TEL:0994-48-2037
- 鹿児島営業所……鹿児島市南栄4-9-8
TEL:099-263-6662
- 事業……活魚輸送、石油輸送、LPG輸送
一般・産廃・特管 処分・収集運搬
移動シュレッダー事業
- 代表取締役……ふくなが としかず 福永 寿一 様

Q1. 会社の事業内容を教えてください。

当社は主に活魚輸送、石油輸送、LPG輸送を行っているほか、一般・産廃の処分・収集運搬や移動シュレッダー事業を行っています。

活魚輸送事業は九州一円から関西まで、石油輸送事業は県下一円に石油基地から輸送しています。移動シュレッダー事業は、大隅半島を中心に要請があった事業所へ出勤し、現地で機密文書の粉碎処理を行うもので、県内では当社のみが行っています。

Q2. SDGsの達成に向けた取組を教えてください。

当社の主力である活魚輸送は、魚を生きたまま遠距離へ運ぶ専門的な輸送技術で水温管理や塩分濃度管理が非常に大切です。ドライバーが魚の様子を都度確認し、手作業で氷や塩などを注入しながら管理を行ってききましたが、数年前から自動で温度管理ができる最新型の設備(冷凍機)を搭載した車両を3台導入しています。大きな金額の投資にはなりますが、最新型の活魚運搬車の導入により、より良い状態で輸送することが可能となり、死魚の発生を抑え、食品ロスの削減やドライバーの負担軽減にも繋がっています。また、水族館への真いわし輸送など広域に活動しています。活魚運搬車以外にも燃費効率の高いトラックへの入れ替えを計画的に行いエネルギー使用量の削減や効率化に取り組んでいるほか、雇用環境の整備体制も整えています。

資源の再利用化を推進するために導入した移動シュレッダー事業では、ドイツから輸入した特殊な大型シュレッダーで紙を粉碎処理し上質紙に再生しています。ただ燃やすのではなくもう一度紙にする、少しでも環境を破壊しないような取り組み、安心・安全な輸送と地域社会への貢献を軸に企業努力を続けていきたいと思っています。



▲最新設備搭載の活魚運搬車



▲移動シュレッダー車



お知らせ

県制度「物価高騰等対策特別資金」の創設について

令和8年4月1日付で物価高騰や人件費の上昇により経営に影響を受けている中小企業者を支援する県の融資制度が創設されました。**信用保証料を県が全額負担する制度です。**

業種にかかわらず、仕入れ単価の上昇や人件費の上昇による売上総利益率・営業利益率の低下で資金繰りに困っている場合に利用できます。

融資対象者

県内で現に営む事業を1年以上継続して営んでいる中小企業者及び組合で以下A・Bのいずれかに該当するもの

A【物価高騰関連】以下のいずれにも該当するもの

- (1) 最近1年間のいずれかの1月間において、原材料等のうち少なくとも1品目の平均仕入れ単価が前年同期の平均仕入れ単価に比べて5%以上上昇したもの
- (2) (1)の平均仕入れ単価が上昇した品目に係る製品・サービス等の価格転嫁を行ったもの
- (3) 最近3月間又は6月間の売上総利益率又は営業利益率が前年同期の売上総利益率又は営業利益率に比べて低下しており、かつ、その差が3%以上であるもの

B【人件費高騰関連】以下のいずれにも該当するもの

- (1) 最近1年間のいずれかの1月間において、人件費と労務費の計（一人当たり又は総額）が前年同期に比べて3%以上上昇したもの
- (2) 最近3月間又は6月間の売上総利益率又は営業利益率が前年同期の売上総利益率又は営業利益率に比べて低下しており、かつ、その差が3%以上であるもの

※A・Bのいずれかの要件に該当するかどうか、事業者が申告し、申込受付機関（商工会・商工会議所、金融機関等）の確認を受ける必要があります。（物価高騰等対策特別資金融資対象該当申告書）

制度概要

融資限度額	運転資金 2,000万円
利率	1年以内：年1.75%、1年超3年以内：年1.95%、3年超5年以内：年2.05%
信用保証料 （県補助後）	年0%（基本保証料率年0.45%～年1.90%を、県が全額負担します） ※経営者保証の免除に際し、保証料が発生する場合があります。
融資期間	5年以内（うち据置1年以内）
償還方法	毎月均等分割
取扱金融機関	鹿児島銀行／南日本銀行／鹿児島信用金庫／鹿児島相互信用金庫／奄美大島信用金庫／鹿児島興業信用組合／鹿児島県医師信用組合／奄美信用組合／福岡銀行／肥後銀行／宮崎銀行／西日本シティ銀行／熊本銀行／宮崎太陽銀行／商工組合中央金庫 （県外に本店を有する金融機関については県内営業店に限る）
必要書類	信用保証委託申込書／県民税及び市町村民税の納税証明書／中小企業制度資金融資申込書／物価高騰等対策特別資金融資対象該当申告書／その他知事、保証機関及び取扱金融機関が必要と認める書類
取扱期間	令和9年3月31日までに保証申込受付されたもの

お気軽にお問い合わせください！

お問い合わせ先

保証部

TEL 099-223-0271

お知らせ 「モニタリング強化型特別保証制度」の創設について

令和8年3月16日に物価高や人手不足等の影響を受けている中小企業者の成長に向けた事業の立て直しや投資を後押しするため、一定の要件を満たす中小企業者に対して、時限的に信用保証料の一部を国が補助する「モニタリング強化型特別保証制度」が創設されました。

制度概要

申込人資格要件	<p>認定経営革新等支援機関との連携により、月次で財務状況や資金繰り状況等を把握し、経営状況等の報告を行うことを誓約する書面を提出している中小企業者。</p> <p>なお、当該認定経営革新等支援機関が申込金融機関である場合は、申込人の金融機関からの総借入金残高のうち申込金融機関におけるプロパー融資残高の割合が5割以上であるものに限る。</p>
保証限度額	2億8,000万円(組合等の場合は4億8,000万円)
資金使途	事業資金
保証期間	一括返済の場合 1年以内 分割返済の場合 10年以内(据置期間は運転資金1年以内、設備資金及び運転設備資金3年以内)
担保	必要に応じて徴求
保証人	必要となる場合があります(法人代表者以外の連帯保証人は原則徴求しない)
融資利率	金融機関所定利率
保証料率	下表のとおり
添付書類	モニタリング強化型特別保証制度資格要件申告書兼誓約書
取扱期間	令和8年3月16日から令和11年3月31日までに協会が保証申込受付したもの

保証料補助について

保証協会への**保証申込日**が**令和8年3月16日から令和9年3月31日まで**の場合、次の表に定める補助率に相当する額を国が補助します。なお、令和9年4月1日以降の補助率等は未定です。

区分	①	②	③	④	⑤	⑥	⑦	⑧	⑨
料率(%)	1.90	1.75	1.55	1.35	1.15	1.00	0.80	0.60	0.45
補助(%)	0.95	0.87	0.77	0.67	0.57	0.50	0.40	0.30	0.22
事業者負担(%)	0.95	0.88	0.78	0.68	0.58	0.50	0.40	0.30	0.23

※条件変更に伴い追加して生じる保証料については国の補助の対象外となります

お気軽にお問い合わせください!

お問い合わせ先

保証部

TEL 099-223-0271

県制度「緊急経営対策資金」の要件緩和の取扱い延長について

令和7年7月に「緊急経営対策資金」(県制度)の対象要件に追加された以下の(3)米国の関税措置の影響を受けている事業者を対象とした緩和要件が、**1年間延長(令和9年3月31日の保証申込受付分まで)**されました。

項目	緊急経営対策資金																				
融資対象者	<p>県内で現に営む事業を1年以上継続して営んでいる中小企業者及び組合で、次の要件のいずれかに該当するもの</p> <p>(1) 倒産事業者に対し、50万円以上の売掛金(役務の提供による営業収益で未収のものを含む)債権若しくは前渡金返還請求権を有する者又は最近6月若しくは1年間における倒産事業者との取引額が取引総額の20%以上であるもの</p> <p>(2) 最近の経済変動による売上金額の減少又は売上総利益率若しくは営業利益率の低下が次のいずれかに該当し、かつ、取引金融機関からの支援が確実に見込まれるもの</p> <p>ア 最近1月間の売上金額が前年同期の売上金額に比べて10%以上減少しており、かつ、今後も売上金額の減少が見込まれること</p> <p>イ 最近3月間又は6月間の売上金額が前年同期の売上金額に比べて5%以上減少しており、かつ、今後も売上金額の減少が見込まれること</p> <p>ウ 最近3月間又は6月間の売上総利益率又は営業利益率が前年同期の売上総利益率又は営業利益率に比べて低下しており、かつ、その差が3%以上であること</p> <p>(3) 米国関税措置の影響により最近1月間の売上金額が前年同期の売上金額に比べて5%以上減少しており、かつ、今後も売上金額の減少が見込まれること</p>																				
融資限度額	運転資金 2,000万円 設備資金 3,000万円																				
保証料率	<table border="1"> <thead> <tr> <th>料率区分</th> <th>①</th> <th>②</th> <th>③</th> <th>④</th> <th>⑤</th> <th>⑥</th> <th>⑦</th> <th>⑧</th> <th>⑨</th> </tr> </thead> <tbody> <tr> <td>保証料率(%)</td> <td>1.58</td> <td>1.43</td> <td>1.23</td> <td>1.03</td> <td>0.83</td> <td>0.68</td> <td>0.48</td> <td>0.28</td> <td>0.13</td> </tr> </tbody> </table> <p>※上記評点を算出できない者の保証料率については、一定料率(年0.83%)となります。 ※担保の提供がある場合は、0.1%引き下げます。 ※鹿児島県SDGs登録制度の登録事業者、パートナーシップ構築宣言の宣言事業者又はかごしま「働き方改革」推進企業は0.1%引き下げます。 (適用を受けるには、登録証の写し、宣言の写し又は認定証の写しが必要です。)</p>	料率区分	①	②	③	④	⑤	⑥	⑦	⑧	⑨	保証料率(%)	1.58	1.43	1.23	1.03	0.83	0.68	0.48	0.28	0.13
料率区分	①	②	③	④	⑤	⑥	⑦	⑧	⑨												
保証料率(%)	1.58	1.43	1.23	1.03	0.83	0.68	0.48	0.28	0.13												
利率	1年以内:年1.75%、1年超3年以内:年1.95%、3年超5年以内:年2.05% 5年超7年以内:年2.25%、7年超10年以内:年2.35%																				
融資期間	運転資金7年以内(据置期間2年以内) 設備資金10年以内(据置期間3年以内)																				
償還方法	毎月均等分割返済																				
保証人	必要に応じて徴求する。ただし、法人代表者以外の連帯保証人は原則徴求しない。																				
添付書類	<p>○倒産関連調書(融資対象者(1)の場合)</p> <p>○緊急経営対策資金(経済変動関連)融資対象該当申告書 (融資対象者(2)の場合)</p> <p>○緊急経営対策資金(米国関税措置関連)融資対象該当申告書 (融資対象者(3)の場合)</p>																				
取扱期間	融資対象者3の取扱期間は、令和9年3月31日までです。																				

お気軽にお問い合わせください!

お問い合わせ先

保証部 TEL 099-223-0271
経営支援部 TEL 099-223-0274

報告

鹿児島県「価格転嫁サポーター制度」キックオフ セレモニーに出席しました

鹿児島県は、価格転嫁を必要とする事業者に対し、よりきめ細かな支援を行うため、金融機関等と連携した「鹿児島県価格転嫁サポーター制度」を設置しました。

令和8年2月16日(月)、制度の立ち上げに際し、鹿児島県庁でキックオフセレモニーが開催され、県内に本店を置く金融機関や当協会などが出席し、かごしま産業支援センターのほか、計13機関がサポーター設置機関として協定を締結しました。



キックオフセレモニーの様子



挨拶を行う当協会川野会長

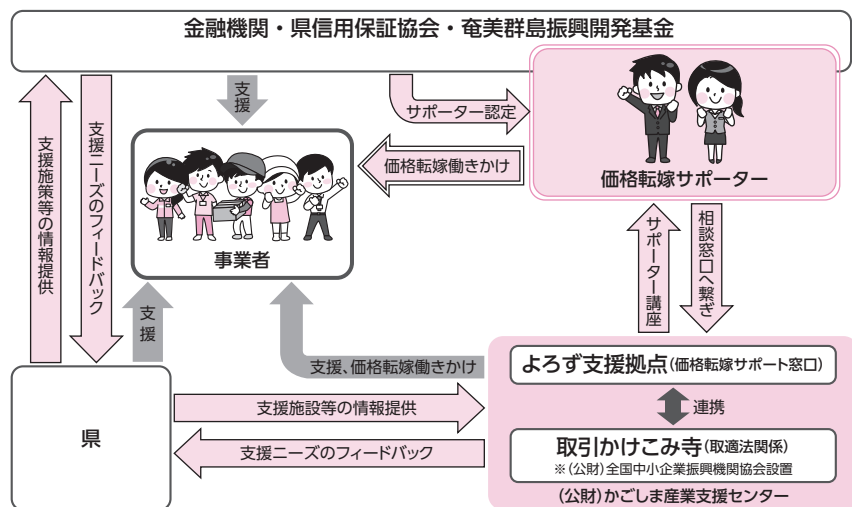
▼鹿児島県HP

価格転嫁サポーター制度概要

円滑な価格転嫁の促進に向け、県内金融機関等の職員の方々に「**価格転嫁サポーター**」として活動していただきます。

⇒日頃から企業との関わりがある金融機関等と連携することで、県内企業に対し**継続的に幅広く働きかけを行う体制**を構築

●体制図



●サポーターの役割

日常業務の範囲で、可能な限り、次の活動を行います。

- ・価格交渉・価格転嫁の促進
- ・価格転嫁サポート相談窓口等へのつなぎ
- ・県・国の支援施策の周知
- ・パートナーシップ構築宣言の登録促進

●サポーター設置機関 (2月16日現在)

鹿児島銀行、福岡銀行、南日本銀行、宮崎太陽銀行、鹿児島信用金庫、鹿児島相互信用金庫、奄美大島信用金庫、鹿児島興業信用組合、奄美信用組合、商工組合中央金庫、日本政策金融公庫、鹿児島県信用保証協会、奄美群島振興開発基金
【以上13機関】

大学で企業説明会を行いました

令和8年2月16日(月)及び2月26日(木)、鹿児島国際大学、志學館大学にて学内企業説明会を行いました。

説明会では、当協会の事業内容や信用保証の仕組み、金融機関との相違点などについて説明を行いました。



説明会の様子

第3回「外部評価委員会」を開催しました



令和8年3月10日(火)、令和7年度第3回外部評価委員会を開催し、「令和8年度経営計画(案)」「自己評価様式等の改定について」の報告等を行いました。

外部評価委員からは、各部門の計画や取組に関して、貴重なご意見・助言をいただきました。

委員会の様子

災害用備蓄食料品をフードバンクに寄贈しました

当協会では、SDGs宣言のもと、SDGsに資する取組を積極的に推進することとております。

今般、入替の必要性が生じていた災害対策用の備蓄食料品及び飲料水を特定非営利活動法人フードバンクかごしまに寄贈しました。

当協会は今後も、環境問題などの社会的課題の解決に向けた取組を行ってまいります。



報告

事業再生支援資金(国の事業再生計画実施関連保証(経営改善・再生支援強化型)制度対応)の取扱い延長について

国の事業再生計画実施関連保証(経営改善・再生支援強化型)制度の取扱い期間が令和9年3月31日まで延長されたことに伴い、県制度融資での取扱いも同日まで延長されました。また、国の保証料補助率が引き下げられたことから、保証料率(事業者負担)が変更になります。

(1)取扱い期間

(変更前)令和8年3月31日まで → (変更後)令和9年3月31日まで

(2)保証料率(県補助後の事業者負担)

(令和8年3月31日までに融資申込受付機関が受理したもの)0.2%
→(令和8年4月1日以降に融資申込受付機関が受理したもの)0.3%

お知らせ

セーフティネット保証5号の指定業種について

令和8年4月1日から同年6月30日までの期間において、520業種がセーフティネット保証5号(全国的な不況業種)に指定されましたのでお知らせいたします。

指定期間
令和8年4月1日～令和8年6月30日

※指定業種につきましては、中小企業庁ホームページでご確認ください。
URL:<https://www.chusho.meti.go.jp/kinyu/index.html>

お知らせ

休日・夜間相談窓口のご案内

平日や昼間に時間を取れない方で、経営相談、資金繰り相談等をご希望される方に向けて、休日・夜間相談窓口を実施しております。

休日相談会日時 毎週土日・祝日 9:00から17:00まで

夜間相談会日時 毎週月曜日 から金曜日 17:30から19:30まで

相談会場 鹿児島県信用保証協会 〒892-0846 鹿児島市加治屋町14-3

※相談会は、事前予約(エントリー)制にて行います。

各種相談をご希望される方は、当協会ホームページより「予約申込書」をダウンロードし、必要事項を記載のうえで、相談希望日の1週間前までにFAXまたは郵送でご送付ください。

なお、当協会で「予約申込書」を受付後、確認の電話連絡をいたしますので、ご了承ください。

お問い合わせ先 鹿児島県信用保証協会 経営支援部
TEL 099-223-0274 FAX 099-210-7397

中小企業者等の安定的な資金調達を支援し、県内経済の活性化や成長発展のため、
一層のご協力と信用保証のご利用をお願いいたします。

1 営業店別保証承諾額(今年度累計)

(1) 金融機関営業店別 BEST20

順位	金融機関名		保証承諾額	
	機関	営業店	件数	金額(千円)
1	南日本銀行	本店	80	1,398,358
2	鹿児島信用金庫	本店	52	789,700
3	南日本銀行	伊敷支店	40	665,500
4	南日本銀行	中央支店	50	612,200
5	南日本銀行	鹿屋支店	35	608,590
6	鹿児島相互信用金庫	南支店	27	600,090
7	鹿児島相互信用金庫	城北支店	39	596,750
8	鹿児島信用金庫	国分支店	54	559,290
9	宮崎銀行	鹿児島営業部	35	533,300
10	鹿児島信用金庫	鹿屋支店	43	528,750
11	鹿児島銀行	谷山支店	38	528,020
12	南日本銀行	花棚支店	39	527,000
13	鹿児島銀行	高見馬場支店	50	521,100
14	南日本銀行	卸本町支店	34	515,700
15	南日本銀行	出水支店	31	514,100
16	鹿児島相互信用金庫	国分支店	29	508,700
17	鹿児島相互信用金庫	紫原支店	33	471,083
18	鹿児島興業信用組合	脇田支店	48	464,862
19	南日本銀行	川内支店	40	446,000
20	南日本銀行	脇田支店	33	441,810

(2) 商工団体別 BEST10

順位	商工団体名	保証承諾額	
		件数	金額(千円)
1	出水商工会議所	48	490,800
2	鶴の町商工会	18	220,270
3	伊佐市商工会	18	188,600
4	霧島商工会議所	23	178,850
5	霧島市商工会	15	145,200
6	志布志市商工会	7	84,400
7	長島町商工会	4	51,000
8	始良市商工会	2	31,500
9	いちき串木野商工会議所	6	28,060
10	鹿児島商工会議所	4	27,200

(注) 創業関連資金が中心となります。



2 金融機関営業店別保証債務残高伸長率(前年度末比)

(1) 前年度末保証債務残高5億円超グループ

順位	金融機関名		保証債務残高	
	機関	営業店	伸長率(%)	金額(千円)
1	鹿児島銀行	谷山支店	217.0	2,158,142
2	鹿児島銀行	鴨池支店	142.0	1,989,504
3	鹿児島銀行	宇宿支店	122.6	776,553
4	鹿児島銀行	寿支店	120.7	968,906
5	鹿児島相互信用金庫	紫原支店	120.4	967,380
6	鹿児島銀行	高見馬場支店	119.8	4,257,512
7	宮崎銀行	国分支店	117.0	1,243,972
8	鹿児島相互信用金庫	川辺支店	116.2	588,620
9	鹿児島信用金庫	牧園支店	115.9	638,343
10	鹿児島興業信用組合	脇田支店	114.6	1,161,371

(2) 前年度末保証債務残高1億円超5億円未満グループ

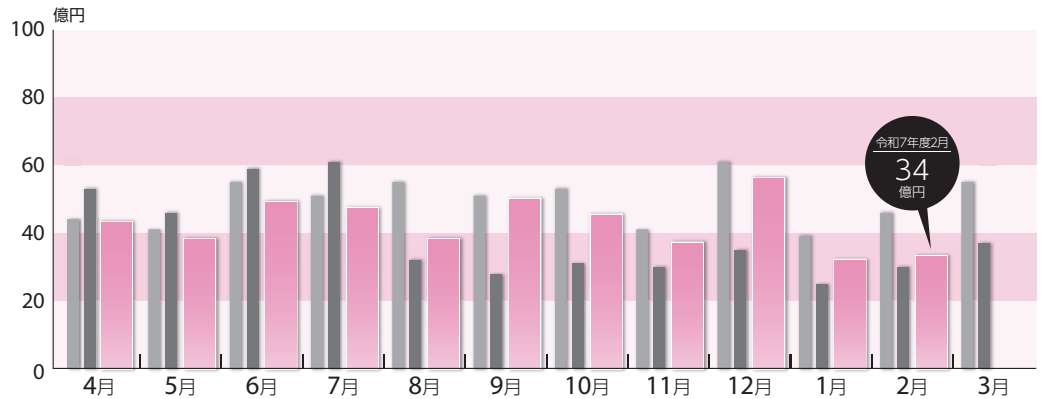

順位	金融機関名		保証債務残高	
	機関	営業店	伸長率(%)	金額(千円)
1	奄美信用組合	沖永良部支店	121.1	122,750
2	南日本銀行	玉里支店	116.0	365,276
3	奄美大島信用金庫	喜界支店	115.3	196,831
4	鹿児島相互信用金庫	岩川支店	113.6	366,723
5	宮崎太陽銀行	国分支店	113.1	387,687
6	鹿児島興業信用組合	串良支店	110.5	113,115
7	鹿児島興業信用組合	西原支店	107.1	284,838
8	鹿児島相互信用金庫	加治木支店	106.9	489,933
9	熊本銀行	川内支店	106.8	414,320
10	南日本銀行	安房支店	104.1	267,087

1 事業概況

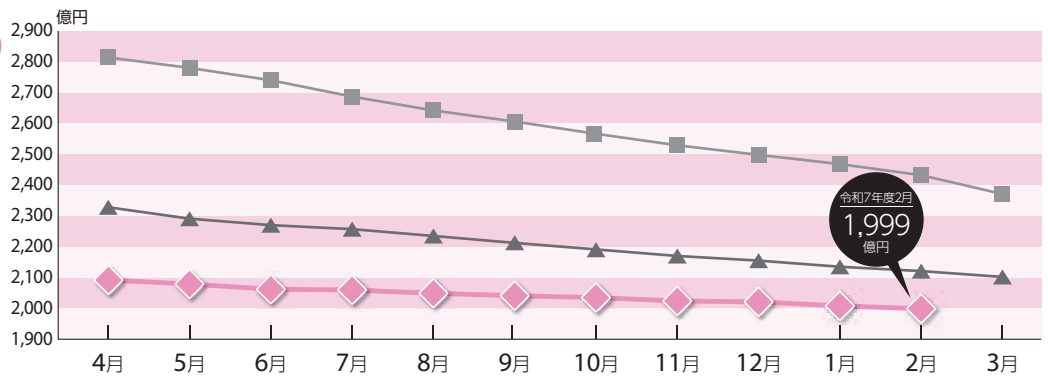
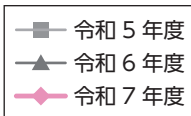
(単位：件・千円・%)

当月中				項目	当月末			
件数	金額	前年比			件数	金額	前年比	
		件数	金額				件数	金額
331	3,591,840	119.9	103.7	保証申込	4,252	50,471,000	109.3	99.6
18	113,600	81.8	73.4	申込取消	268	3,084,650	47.0	45.6
319	3,425,446	130.2	113.4	保証承諾	4,015	47,327,644	118.3	110.0
298	4,182,105	118.3	106.9	償還	4,253	51,838,086	95.6	80.2
—	—	—	—	保証債務残高	22,245	199,860,884	96.1	94.2
48	392,938	192.0	256.9	代位弁済	523	5,161,313	118.6	146.0
2	54,770	100.0	167.4	回収	8	259,397	400.0	519.8
—	—	—	—	求償権残高	842	5,862,762	125.3	139.4

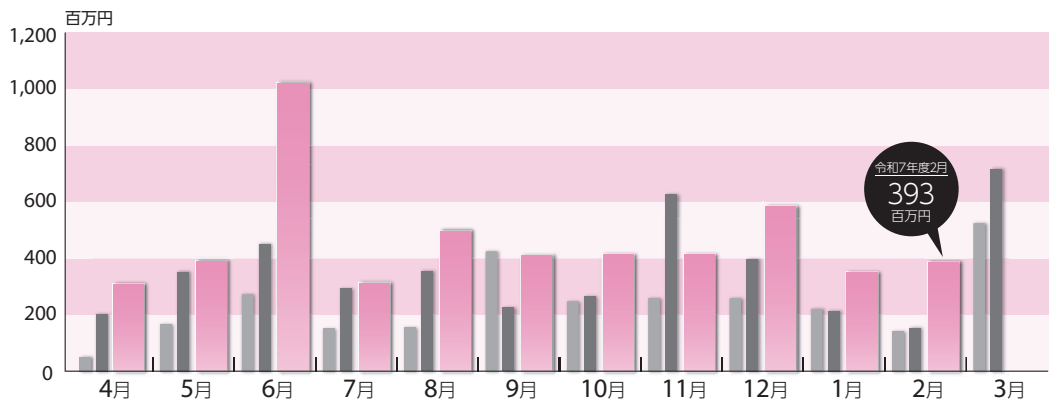

保証承諾の推移



保証債務残高の推移



代位弁済の推移



2 保証状況

(1) 金融機関別保証状況

(単位：件・千円・%)

金融機関	保証承諾						保証債務残高				代位弁済				
	当月中			当月末(07/4~08/2)			当月末				当月末(07/4~08/2)				
	件数	金額	前年比	件数	金額(A)	前年比	件数	金額	前年比	構成比	件数	金額(B)	前年比	構成比	B/A
鹿児島銀行	61	745,800	130.0	623	7,492,040	105.4	4,795	46,255,749	87.1	23.1	103	1,473,241	203.1	28.5	19.7
宮崎銀行	12	56,350	110.7	101	1,710,935	149.9	646	7,300,265	98.4	3.7	20	194,811	295.2	3.8	11.4
肥後銀行	0	0	—	3	52,300	—	7	90,219	219.3	0.0	0	0	—	0.0	—
福岡銀行	0	0	—	12	282,750	217.5	41	794,267	107.8	0.4	2	14,507	48.0	0.3	5.1
西日本シティ銀行	0	0	—	7	195,000	136.2	59	802,932	93.9	0.4	1	2,870	—	0.1	1.5
地方銀行計	73	802,150	124.4	746	9,733,025	114.2	5,548	55,243,431	88.9	27.6	126	1,685,428	205.1	32.7	17.3
南日本銀行	109	1,367,180	138.4	1,144	13,613,049	117.5	5,521	48,734,684	98.3	24.4	117	1,075,325	123.2	20.8	7.9
宮崎太陽銀行	4	42,570	67.3	54	443,670	127.5	285	1,999,302	93.2	1.0	12	80,159	147.9	1.6	18.1
熊本銀行	0	0	—	30	317,000	149.6	143	1,531,196	95.9	0.8	1	5,516	119.6	0.1	1.7
第二地方銀行計	113	1,409,750	131.6	1,228	14,373,719	118.3	5,949	52,265,182	98.0	26.2	130	1,160,999	124.6	22.5	8.1
鹿児島信用金庫	52	510,950	124.8	782	9,534,977	97.0	3,797	36,177,120	95.2	18.1	88	965,794	124.3	18.7	10.1
鹿児島相互信用金庫	60	588,346	86.3	832	10,255,478	102.5	4,591	42,016,941	97.4	21.0	109	895,016	154.0	17.3	8.7
奄美大島信用金庫	1	4,500	22.5	6	141,500	321.6	237	1,675,680	82.1	0.8	6	37,035	959.5	0.7	26.2
信金中央金庫	0	0	—	0	0	—	0	0	—	0.0	0	0	—	0.0	—
信用金庫計	113	1,103,796	99.3	1,620	19,931,955	100.3	8,625	79,869,741	96.0	40.0	203	1,897,846	139.3	36.8	9.5
鹿児島興業信用組合	20	109,750	66.9	405	3,066,501	132.5	1,933	10,724,926	94.8	5.4	57	337,595	92.8	6.5	11.0
奄美信用組合	0	0	—	4	69,000	—	99	651,812	87.2	0.3	0	0	—	0.0	—
鹿児島県医師信用組合	0	0	—	0	0	—	1	14,000	82.4	0.0	0	0	—	0.0	—
信用組合計	20	109,750	66.9	409	3,135,501	135.5	2,033	11,390,738	94.3	5.7	57	337,595	92.8	6.5	10.8
商工組合中央金庫	0	0	—	7	97,544	202.2	56	615,108	85.9	0.3	4	32,783	81.4	0.6	33.6
日本政策金融公庫	0	0	—	0	0	—	0	0	—	0.0	0	0	—	0.0	—
農林中央金庫	0	0	—	0	0	—	0	0	—	0.0	0	0	—	0.0	—
日本政策投資銀行	0	0	—	0	0	—	0	0	—	0.0	0	0	—	0.0	—
政府系金融機関計	0	0	—	7	97,544	202.2	56	615,108	85.9	0.3	4	32,783	81.4	0.6	33.6
みずほ銀行	0	0	—	0	0	—	0	0	—	0.0	1	30,225	—	0.6	—
三井住友銀行	0	0	—	1	15,000	48.7	13	191,749	68.2	0.1	2	16,437	144.9	0.3	109.6
三菱UFJ銀行	0	0	—	0	0	—	12	151,210	90.9	0.1	0	0	—	0.0	—
りそな銀行	0	0	—	0	0	—	2	52,200	79.5	0.0	0	0	—	0.0	—
都市銀行計	0	0	—	1	15,000	14.9	27	395,159	72.7	0.2	3	46,661	411.4	0.9	311.1
鹿児島県信用農業協同組合連合会	0	0	—	0	0	—	1	22,860	84.2	0.0	0	0	—	0.0	—
九州信用漁業協同組合連合会	0	0	—	0	0	—	1	7,661	92.7	0.0	0	0	—	0.0	—
鹿児島いずみ農業協同組合	0	0	—	0	0	—	1	10,928	93.4	0	0	0	—	0	—
鹿児島みらい農業協同組合	0	0	—	4	40,900	—	4	40,077	—	0	0	0	—	0	—
小計	0	0	—	4	40,900	—	7	81,526	173.1	0.0	0	0	—	0.0	—
合計	319	3,425,446	113.4	4,015	47,327,644	110.0	22,245	199,860,884	94.2	100.0	523	5,161,313	146.0	100.0	10.9

(2) 市町村別保証状況

(単位：件・千円・%)

市町村		保証承諾					保証債務残高				代位弁済			
		当月中		当月末(07/4~08/2)			当月末				当月末(07/4~08/2)			
		件数	金額	件数	金額	前年比	件数	金額	前年比	構成比	件数	金額	前年比	構成比
市	鹿児島市	159	1,723,736	1,963	23,123,879	114.7	10,521	95,728,219	94.3	47.9	263	2,584,447	157.7	50.1
	薩摩川内市	17	136,170	188	1,774,920	86.4	1,034	8,757,912	96.1	4.4	17	185,539	503.9	3.6
	鹿屋市	14	241,050	202	2,678,240	131.0	1,325	10,987,148	92.5	5.5	31	301,846	186.2	5.8
	枕崎市	0	0	54	745,785	76.6	274	3,233,084	93.2	1.6	4	95,609	541.9	1.9
	いちき串木野市	3	26,000	56	597,410	69.4	355	3,576,669	94.8	1.8	6	11,927	6.2	0.2
	阿久根市	2	2,000	48	510,600	90.4	291	2,321,132	94.0	1.2	3	46,219	91.3	0.9
	出水市	15	237,500	136	1,938,570	149.4	710	6,424,742	97.4	3.2	7	93,618	99.8	1.8
	指宿市	5	28,500	77	780,902	102.3	507	4,534,533	93.6	2.3	16	136,298	71.3	2.6
	伊佐市	4	58,000	50	539,690	105.1	255	2,049,408	99.8	1.0	8	56,720	123.3	1.1
	南さつま市	8	58,690	50	532,890	73.6	313	2,718,447	92.6	1.4	7	46,233	148.0	0.9
	霧島市	29	306,400	362	4,598,955	124.3	1,715	16,496,891	98.5	8.3	44	451,253	116.5	8.7
	始良市	15	89,600	185	2,019,600	93.0	928	7,876,282	95.5	3.9	29	206,629	89.6	4.0
	垂水市	3	51,000	39	318,650	107.8	164	1,225,592	83.2	0.6	7	97,252	69.8	1.9
	日置市	6	28,500	85	804,729	73.9	567	4,631,868	94.6	2.3	14	45,597	99.7	0.9
	曾於市	6	40,800	63	726,270	92.8	342	2,737,496	95.1	1.4	8	88,435	—	1.7
	志布志市	3	29,500	61	655,494	172.2	379	3,034,284	92.9	1.5	10	87,063	187.2	1.7
	南九州市	6	86,000	81	948,350	105.5	406	3,000,910	89.1	1.5	12	167,896	741.7	3.3
西之表市	4	22,200	52	582,200	77.6	250	2,484,286	103.5	1.2	0	0	—	0.0	
奄美市	1	2,000	7	63,000	146.0	225	1,813,176	79.4	0.9	2	5,155	9.7	0.1	
鹿児島郡	十島村	0	0	0	0	—	2	6,591	80.5	0.0	0	0	—	0.0
	三島村	0	0	2	5,000	—	2	4,717	—	0.0	0	0	—	0.0
薩摩郡	さつま町	10	162,000	68	844,860	183.6	261	2,613,464	98.1	1.3	3	65,480	78.4	1.3
出水郡	長島町	2	9,000	24	353,100	96.8	91	904,644	89.8	0.5	0	0	—	0.0
始良郡	湧水町	2	9,000	29	397,500	182.5	103	1,006,916	104.4	0.5	0	0	—	0.0
曾於郡	大崎町	0	0	16	157,100	58.1	135	1,354,545	88.9	0.7	9	67,484	1505.1	1.3
肝属郡	東申良町	0	0	10	106,600	172.6	50	491,472	99.0	0.2	0	0	—	0.0
	肝付町	2	20,000	17	222,750	61.2	174	1,934,221	90.2	1.0	0	0	—	0.0
	錦江町	1	9,300	11	92,300	53.7	79	615,952	84.1	0.3	3	13,276	—	0.3
	南大隅町	1	3,500	13	214,500	124.3	99	1,048,770	95.5	0.5	0	0	—	0.0
熊本郡	中種子町	0	0	24	314,800	159.5	105	851,547	103.0	0.4	0	0	—	0.0
	南種子町	0	0	13	135,000	95.3	125	781,864	93.8	0.4	0	0	—	0.0
	屋久島町	0	0	25	354,000	77.8	184	1,850,360	79.7	0.9	17	277,806	—	5.4
大島郡	龍郷町	0	0	0	0	—	20	279,816	75.9	0.1	1	27,712	8345.4	0.5
	徳之島町	0	0	0	0	—	69	712,250	84.5	0.4	2	1,821	—	0.0
	天城町	0	0	0	0	—	24	222,871	82.0	0.1	0	0	—	0.0
	伊仙町	0	0	0	0	—	25	225,442	78.7	0.1	0	0	—	0.0
	宇検村	0	0	0	0	—	3	32,106	83.2	0.0	0	0	—	0.0
	喜界町	1	45,000	2	125,000	227.3	23	358,360	103.0	0.2	0	0	—	0.0
	瀬戸内町	0	0	0	0	—	60	471,980	78.3	0.2	0	0	—	0.0
	知名町	0	0	0	0	—	13	132,024	81.5	0.1	0	0	—	0.0
	大和村	0	0	0	0	—	2	9,573	78.9	0.0	0	0	—	0.0
	与論町	0	0	0	0	—	6	32,071	71.4	0.0	0	0	—	0.0
和泊町	0	0	2	65,000	—	29	287,251	93.3	0.1	0	0	—	0.0	
合 計	319	3,425,446	4,015	47,327,644	110.0	22,245	199,860,884	94.2	100.0	523	5,161,313	146.0	100.0	

(3) 保証種類別保証状況

(単位：件・千円・%)

保証種類	保証承諾						保証債務残高				代位弁済			
	当月中			当月末(07/4~08/2)			当月末				当月末(07/4~08/2)			
	件数	金額	前年比	件数	金額	前年比	件数	金額	前年比	構成比	件数	金額	前年比	構成比
一般保証	25	409,720	192.5	326	6,426,434	255.6	1,563	17,415,753	114.6	8.7	39	697,966	197.3	13.5
（Fast保証(500含む）	0	0	—	3	15,000	300.0	7	22,244	218.9	0.0	0	0	—	0.0
（根保証）	0	0	—	0	0	—	0	0	—	0.0	0	0	—	0.0
チェスト保証	0	0	—	0	0	—	25	565,476	89.4	0.3	0	0	—	0.0
れんけい	0	0	0.0	2	137,000	8.8	168	3,279,174	73.7	1.6	5	108,093	—	2.1
（金融機関連携型）	0	0	0.0	2	137,000	8.8	165	3,253,378	73.7	1.6	5	108,093	—	2.1
（事業性評価型）	0	0	—	0	0	—	3	25,796	74.5	0.0	0	0	—	0.0
あんしん	0	0	—	0	0	—	0	0	—	0.0	0	0	—	0.0
環境対策サポート保証	0	0	—	0	0	—	57	267,386	76.3	0.1	0	0	0.0	0.0
当座貸越	15	283,000	89.6	180	4,009,000	150.2	382	7,892,563	108.0	3.9	10	324,978	1,937.2	6.3
事業者カードローン	21	148,000	105.0	198	1,342,500	115.2	430	2,874,932	93.6	1.4	6	26,309	62.7	0.5
事業者カードローン700	36	145,500	189.0	383	1,476,500	151.5	874	3,010,525	99.7	1.5	19	47,309	98.6	0.9
流動資産担保融資保証	1	104,000	87.2	5	280,800	83.6	7	303,360	88.0	0.2	0	0	—	0.0
中小企業特定社債保証	0	0	—	0	0	—	3	56,000	70.0	0.0	0	0	—	0.0
特別小口保証	0	0	—	0	0	—	0	0	—	0.0	0	0	—	0.0
小口零細企業保証	0	0	—	2	16,800	—	2	15,330	—	0.0	0	0	—	0.0
経営安定関連保証	0	0	—	3	190,000	633.3	101	2,338,742	78.9	1.2	13	343,962	215.8	6.7
経営革新関連保証	0	0	—	0	0	—	0	0	—	0.0	0	0	—	0.0
創業等関連保証	0	0	—	0	0	—	0	0	—	0.0	0	0	—	0.0
東日本大震災復興緊急保証	0	0	—	0	0	—	0	0	0.0	0.0	0	0	—	0.0
経営力強化保証	2	144,000	123.1	25	1,699,000	269.6	37	2,124,684	362.6	1.1	0	0	—	0.0
継続短期型サポート保証	0	0	—	0	0	—	5	51,453	71.1	0.0	1	19,340	84.4	0.4
金融機関連携型	0	0	—	0	0	—	5	51,453	71.1	0.0	1	19,340	84.4	0.4
税理士連携型	0	0	—	0	0	—	0	0	—	0.0	0	0	—	0.0
創業関連保証	1	2,000	14.1	53	268,330	183.1	221	715,596	119.8	0.4	7	20,933	96.5	0.4
スタートアップ創出促進保証	1	12,000	—	3	29,000	193.3	15	106,351	90.7	0.1	0	0	—	0.0
経営改善サポート保証	0	0	—	0	0	—	6	78,609	57.4	0.0	1	30,192	—	0.6
条件変更改善型借換保証	0	0	—	0	0	—	21	402,072	71.1	0.2	1	16,570	—	0.3
特定経営承継関連保証	0	0	—	0	0	—	0	0	—	0.0	0	0	—	0.0
事業承継サポート保証	0	0	—	0	0	—	0	0	—	0.0	0	0	—	0.0
危機関連保証	0	0	—	0	0	—	32	654,347	74.9	0.3	2	30,127	—	0.6
財務要件型無保証人保証	0	0	—	1	79,700	53.9	3	163,716	86.7	0.1	0	0	—	0.0
地域産業資源活用事業関連	0	0	—	0	0	—	1	8,880	100.0	0.0	0	0	—	0.0
金融環境変化対応保証※	0	0	—	0	0	—	8	26,353	90.7	0.0	0	0	—	0.0
景気対応緊急保証※	0	0	—	0	0	—	58	881,991	82.7	0.4	7	118,439	83.1	2.3
事業承継特別保証	0	0	—	0	0	—	3	26,263	63.5	0.0	0	0	—	0.0
危機対応短期保証	0	0	—	0	0	—	0	0	—	0.0	0	0	—	0.0
伴走支援型特別保証	0	0	—	0	0	0.0	36	1,093,455	83.8	0.5	0	0	0.0	0.0
協調支援型特別保証	4	37,500	—	75	1,805,450	—	69	1,604,901	—	0.8	0	0	—	0.0
事業再生計画実施関連保証	0	0	—	0	0	0.0	2	54,487	96.1	0.0	0	0	—	0.0
新型コロナ対策特別借換保証	0	0	—	0	0	—	33	448,392	66.7	0.2	1	29,032	269.0	0.6
おもてなし産業応援保証	0	0	—	0	0	0.0	23	150,980	73.6	0.1	0	0	—	0.0
継続型連携保証	11	260,000	180.6	155	3,080,400	266.9	127	2,500,710	253.4	1.3	2	39,698	—	0.8
SDGs促進保証	0	0	0.0	1	30,000	21.4	5	151,763	129.8	0.1	0	0	—	0.0
その他の協会制度	0	0	—	0	0	0.0	3	30,034	40.4	0.0	0	0	0.0	0.0
協会制度計	117	1,545,720	114.9	1,412	20,870,914	177.6	4,320	49,294,277	109.3	24.7	114	1,852,948	210.6	35.9

(単位：件・千円・%)

保証種類	保証承諾						保証債務残高				代位弁済				
	当月中			当月末(07/4~08/2)			当月末				当月末(07/4~08/2)				
	件数	金額	前年比	件数	金額	前年比	件数	金額	前年比	構成比	件数	金額	前年比	構成比	
県	中小企業振興資金	85	953,486	170.8	1,047	10,582,925	138.4	3,454	22,340,268	119.7	11.2	74	572,390	153.7	11.1
	小規模企業活力応援資金	7	20,600	824.0	77	294,090	198.8	157	396,450	166.6	0.2	4	2,848	45.5	0.1
	創業支援資金	1	20,000	239.5	32	214,000	118.7	236	751,788	107.5	0.4	5	21,261	99.6	0.4
	新事業チャレンジ資金	0	0	—	0	0	0.0	7	49,593	55.8	0.0	1	18,120	302.1	0.4
	成長企業応援資金	0	0	—	0	0	—	5	66,788	96.5	0.0	0	0	—	0.0
	事業承継対策資金	1	3,000	12.0	6	51,500	143.1	15	97,907	145.7	0.0	0	0	—	0.0
	事業活動継続支援資金	0	0	—	0	0	—	1	136,380	100.0	0.1	0	0	—	0.0
	緊急災害対策資金	3	31,500	—	32	342,600	1,022.7	31	303,626	827.5	0.2	2	31,682	—	0.6
	緊急経営対策資金	0	0	—	3	50,000	322.6	5	63,096	350.5	0.0	1	809	—	0.0
	霧島山火山活動緊急経営対策資金	0	0	—	0	0	—	0	0	—	0.0	0	0	—	0.0
	セーフティネット対応資金	0	0	0.0	6	46,500	22.7	67	689,406	97.8	0.3	4	27,368	73.1	0.5
	事業再生支援資金	0	0	0.0	1	43,940	70.8	36	460,483	97.8	0.2	0	0	—	0.0
	東日本大震災緊急対策資金※	0	0	—	0	0	—	2	10,580	99.4	0.0	0	0	0.0	0.0
	経済対策特別資金※	0	0	—	0	0	—	29	155,994	91.3	0.1	1	4,388	220.9	0.1
	店舗経営再建支援資金※	0	0	—	0	0	—	1	5,450	96.6	0.0	0	0	0.0	0.0
	商店街活性化資金※	0	0	—	0	0	—	0	0	—	0.0	0	0	—	0.0
	特別小口資金※	0	0	—	0	0	—	0	0	—	0.0	0	0	—	0.0
	新型コロナウイルス関連※	0	0	—	0	0	—	68	325,533	77.7	0.2	3	20,665	346.9	0.4
	新型コロナウイルス感染症対応※	0	0	—	0	0	—	7,108	59,443,917	75.2	29.7	174	1,550,764	119.1	30.0
	事業再生支援資金(感染症対応型保証対応)	0	0	—	0	0	—	1	29,573	92.5	0.0	0	0	—	0.0
新型コロナ関連事業継続支援資金※	0	0	—	0	0	—	115	771,078	79.7	0.4	3	3,826	73.9	0.1	
伴走支援型借換支援資金	0	0	—	0	0	0.0	1,753	34,285,187	84.0	17.2	32	560,321	136.0	10.9	
原油・原材料高騰等対策特別資金※	0	0	—	0	0	—	977	4,588,926	53.7	2.3	23	145,272	133.4	2.8	
県経営力強化資金	19	279,060	48.1	397	7,716,277	220.1	599	10,466,580	338.9	5.2	3	51,582	—	1.0	
県創業支援資金SSS保証	0	0	—	1	6,000	—	2	14,163	—	0.0	0	0	—	0.0	
県 制度 計	116	1,307,646	104.3	1,602	19,347,832	72.0	14,669	135,452,763	87.8	67.8	330	3,011,295	130.2	58.3	
鹿 児 島 市	産業振興資金	61	457,350	132.8	682	5,682,800	160.1	2,015	11,082,247	123.9	5.5	51	224,396	90.6	4.3
	特別小口資金	0	0	—	1	2,600	43.3	8	6,337	77.4	0.0	0	0	—	0.0
	小規模企業支援資金	20	89,730	125.5	247	1,064,298	164.5	669	1,844,544	144.9	0.9	14	31,562	126.7	0.6
	経営安定化資金	0	0	0.0	6	131,000	323.5	95	846,302	95.5	0.4	2	14,217	34.3	0.3
	環境配慮促進資金	0	0	—	0	0	—	1	4,652	77.0	0.0	0	0	—	0.0
	災害対策資金	1	10,000	—	1	10,000	—	1	1,488	77.5	0.0	0	0	—	0.0
	創業支援資金	4	15,000	750.0	58	195,200	126.3	369	798,331	100.1	0.4	8	15,532	138.4	0.3
	新事業展開支援資金	0	0	—	0	0	0.0	21	51,093	74.4	0.0	1	1,862	30.5	0.0
	街なかり/ペーショントラック推進資金	0	0	—	0	0	—	0	0	—	0.0	0	0	—	0.0
	短期事業資金※	0	0	—	0	0	—	2	1,112	64.1	0.0	0	0	—	0.0
	危機関連保証対応	0	0	—	0	0	—	69	456,091	66.2	0.2	3	9,502	95.6	0.2
	創業支援資金SSS	0	0	—	6	23,000	—	6	21,648	—	0.0	0	0	—	0.0
鹿 児 島 市 制度 計	86	572,080	135.6	1,001	7,108,898	161.4	3,256	15,113,844	119.3	7.6	79	297,070	87.0	5.8	
合 計	319	3,425,446	113.4	4,015	47,327,644	110.0	22,245	199,860,884	94.2	100.0	523	5,161,313	146.0	100.0	

※の制度は、現在取り扱っておりません。

(4) 業種別保証状況

(単位：件・千円・%)

業 種	保証承諾						保証債務残高				代位弁済			
	当月中			当月末(07/4~08/2)			当月末				当月末(07/4~08/2)			
	件数	金額	前年比	件数	金額	前年比	件数	金額	前年比	構成比	件数	金額	前年比	構成比
製 造 業	38	431,160	124.3	419	5,450,334	93.1	2,446	26,145,502	94.2	13.1	63	952,745	235.1	18.5
建 設 業	99	1,069,500	123.8	1,282	14,853,423	111.8	5,746	53,326,406	94.0	26.7	119	1,180,591	143.1	22.9
卸 売 業	27	399,030	126.3	326	5,887,135	130.6	1,548	20,868,589	93.9	10.4	37	700,898	261.9	13.6
小 売 業	69	573,650	98.6	828	7,558,185	91.2	5,667	40,595,879	90.3	20.3	199	1,490,303	157.4	28.9
うち、飲食業	25	89,700	94.1	283	1,747,390	90.8	2,386	13,244,564	91.3	6.6	89	518,320	219.4	10.0
運 送 倉 庫 業	12	192,100	137.9	124	1,933,656	102.4	699	9,433,358	93.9	4.7	14	115,519	61.8	2.2
うち、旅客運送業	1	3,000	—	21	193,500	101.4	134	1,900,992	97.7	1.0	0	0	0.0	0.0
サ ー ビ ス 業	55	449,456	85.8	814	8,058,241	113.0	4,948	38,016,635	96.9	19.0	78	654,379	77.5	12.7
うち、旅館ホテル	2	4,000	28.6	31	609,500	104.2	325	4,273,743	101.2	2.1	1	6,449	2.1	0.1
不 動 産 業	14	196,750	936.9	160	2,723,750	189.5	748	7,757,360	106.8	3.9	10	62,854	257.2	1.2
そ の 他 の 産 業	5	113,800	49.9	62	862,920	138.9	443	3,717,155	96.6	1.9	3	4,025	11.9	0.1
合 計	319	3,425,446	113.4	4,015	47,327,644	110.0	22,245	199,860,884	94.2	100.0	523	5,161,313	146.0	100.0

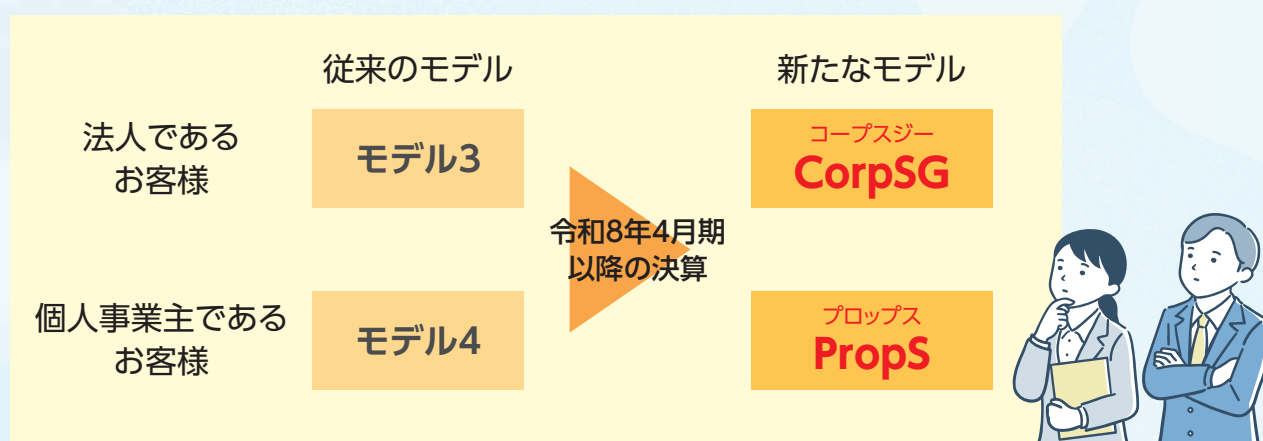


保証料率区分を判定するモデルの変更について

信用保証料率の区分を判定するリスク評価モデルが変わります

信用保証料率は、中小企業者の直近の決算書等による経営状況等を踏まえた9区分の料率体系^(※1)となっています。

9区分のうちどの区分に該当するかについての判定には、一般社団法人CRD協会の提供するリスク評価モデル^(※2)が用いられていますが、保証申込時に提出いただく直近の決算書の決算期が**令和8年4月期以降**、**新たなモデル**を用いて料率区分の判定を行うこととなりました。



- ・新しいモデルは、一般社団法人CRD協会の行っているモデルの定期検証において**従来のモデルに比べて精度が高い**^(※3)とされており、お客様の経営状況をより適切に信用保証料率に反映することが期待されます。
- ・精度の高いモデルにより区分を判定することで、同じ決算書であっても従来のモデルとは料率の区分が変更となる可能性があります。
- ・なお、新たなモデルへの移行は、信用保証協会の保証の保険を引き受けている株式会社日本政策金融公庫の中小企業信用保険における信用保険料率の判定に用いるモデルの変更に伴うもので、**全国の信用保証協会ですべての取り扱い**です。

※1 セーフティネット保証など、一部の保証制度では一律の保証料率が適用されます。また、9区分の料率体系における具体的な保証料率は保証制度によっても異なります。

※2 一般社団法人CRD協会の会員である信用保証協会や金融機関から提供された財務データをもとに、企業の経営状態を統計的手法により分析し、デフォルトの可能性を「評点」または「デフォルト確率」(PD/Probability of Default)として算出するモデル(「CRDモデル」)です。算出に関する一連の仕組み及び個別企業の算出結果は機密事項に該当するため開示されておりません。

※3 よりリスクが高いと評価された区分から実際により多くのデフォルトが発生する序列性の精度。

【お問い合わせ】 保証部 TEL 099-223-0271

さまざまな状況に応じて支援いたします！

料金は一切
かかりません

創業支援	創業のお悩み解決を一緒に目指します
	創業計画へのアドバイス、創業後のフォローアップ、外部専門家派遣など 【お問い合わせ】経営支援部 創業・経営相談課 ☎099-221-0231
融資相談 窓口	資金調達にお困りの方ご相談はお早めに
	金融機関紹介窓口【専用ダイヤル】 ☎099-223-7755 各種災害等特別相談窓口【相談窓口】保証部 ☎099-223-0271 経営支援部 ☎099-223-0274
経営改善・ 事業再生支援	生産性向上等の経営改善から抜本的な事業再生まで後押しします
	外部専門家派遣による経営診断・経営改善計画策定支援、中小企業支援機関の支援事業活用など 【お問い合わせ】経営支援部 経営支援課 ☎099-223-0274
収益力改善 支援	ゼロゼロ融資をご利用中で、延滞や返済緩和のない事業者への本業支援
	よろず支援拠点などの中小企業支援機関と連携した本業支援を中心に、経営課題の解決をサポートします。 【お問い合わせ】経営支援部 創業・経営相談課 ☎099-221-0231
事業承継 支援	承継の準備段階から承継後まで切れ目のない支援を行います
	事業承継アドバイス、事業承継計画策定支援、外部専門家派遣など 【お問い合わせ】経営支援部 経営支援課 ☎099-223-0274
事前予約制 休日・夜間相談窓口	[休日相談会日時] 毎週土日・祝日 9:00～17:00まで [夜間相談会日時] 毎週月から金曜日 17:30～19:30まで 【お問い合わせ】経営支援部 ☎099-223-0274 ☎099-210-7397



まずはお気軽にご相談ください！



一步を踏み出す力になりたい

鹿児島県信用保証協会

保証部(2F)…… TEL: 099-223-0271 FAX: 099-222-1093
 経営支援部(3F)…… TEL: 099-223-0274 FAX: 099-210-7397
 管理部(4F)…… TEL: 099-223-0272 FAX: 099-223-0318
 総務部(5F)…… TEL: 099-223-0273 FAX: 099-223-6399



<https://www.kagoshima-cgc.or.jp>



信用保証に関する苦情・質問などのご相談をお受けしています

【苦情相談窓口】

TEL: 099-223-0530

所在地 〒892-0846 鹿児島市加治屋町14-3



キバシ!かごしま

鹿児島県信用保証協会は、
地元・鹿児島県を
より盛り上げるため、
様々な活動に
取り組んでいます!



鹿児島県SDGs登録事業者

SDGsに積極的に取り組む企業等を登録し、当該企業等の取組の「見える化」を行い、広く情報発信をすることで、当該企業等の更なる取組を促進するとともに、自発的な取組を県内に広げていくことを目的に鹿児島県が創設した制度です。鹿児島県信用保証協会は令和6年1月23日付で登録されています。



鹿児島ユナイテッドFC オフィシャルスポンサー

「鹿児島をもっとひとつに」を合言葉に、ALL鹿児島で地域を盛り上げようとするクラブの活動に共感・賛同し、2014年から協賛しています。当協会は試合会場にて、バナー掲示やブース出展などを展開中!

4月のホームゲーム日程 @白波スタジアム

5日 @14:00 ~ VS 北九州 | 12日 @14:00 ~ VS 鳥取 | 29日 @14:00 ~ VS 鳥栖

※明治安田J2・J3百年構想リーグ地域リーグラウンド



かごんまの色®

かごんまの色®まっぼしトーン

「色で地域を元気に!」をテーマに、地域ブランディングの一環として「かごんまの色総選挙」の上位色を参考に設定。本誌は、この「かごんまの色®まっぼしトーン」を利用して、「鹿児島らしさ」を付加した誌面作りを行っています。

【今月の色】桜島色 | かごんまの桜色

彼はいつもマグマのような赤い情熱とエネルギーを内に秘め、太古の昔から人と生きてきた。今でも堂々とした態度でそこにいて、雄大な景色や恵みを与えてくれる。同時に、灰色の雨や噴煙は、度々人々を困らせる。その長所や短所を含め、すべては彼が生きている証であり、鹿児島県民に愛されるゆえんである。これは「さくら島」という巨人に抱かれ親しみや憧憬、そして畏怖が入り混じった色である。