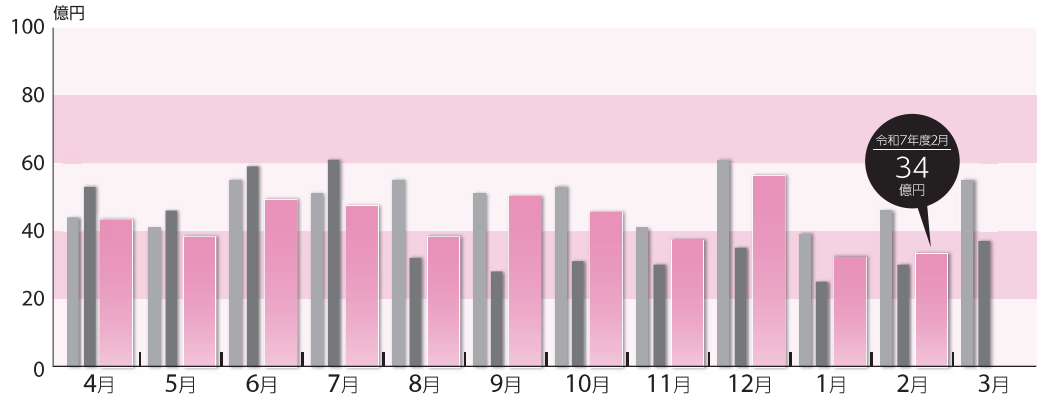
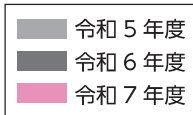


### 1 事業概況

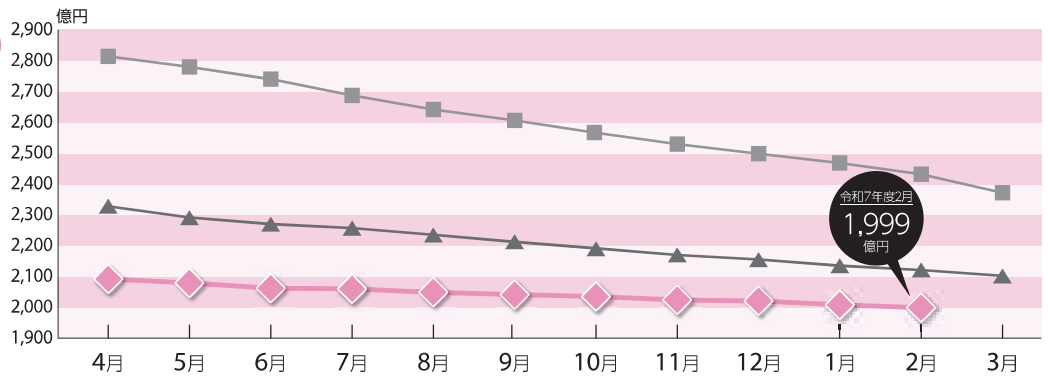
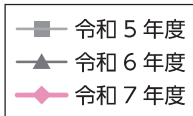
(単位：件・千円・%)

当月中				項目	当月末			
件数	金額	前年比			件数	金額	前年比	
		件数	金額				件数	金額
331	3,591,840	119.9	103.7	保証申込	4,252	50,471,000	109.3	99.6
18	113,600	81.8	73.4	申込取消	268	3,084,650	47.0	45.6
<b>319</b>	<b>3,425,446</b>	<b>130.2</b>	<b>113.4</b>	<b>保証承諾</b>	<b>4,015</b>	<b>47,327,644</b>	<b>118.3</b>	<b>110.0</b>
298	4,182,105	118.3	106.9	償還	4,253	51,838,086	95.6	80.2
—	—	—	—	保証債務残高	<b>22,245</b>	<b>199,860,884</b>	<b>96.1</b>	<b>94.2</b>
<b>48</b>	<b>392,938</b>	<b>192.0</b>	<b>256.9</b>	<b>代位弁済</b>	<b>523</b>	<b>5,161,313</b>	<b>118.6</b>	<b>146.0</b>
2	54,770	100.0	167.4	回収	8	259,397	400.0	519.8
—	—	—	—	求償権残高	842	5,862,762	125.3	139.4

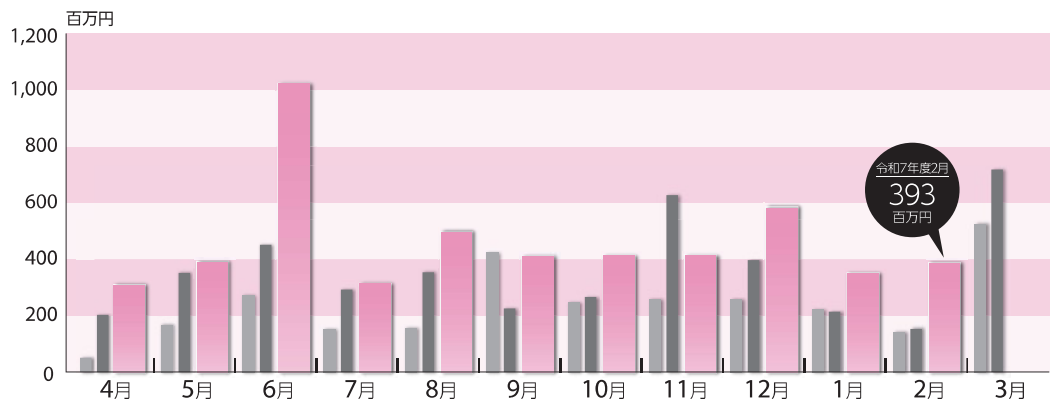
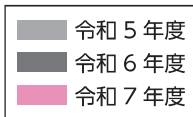
#### 保証承諾の推移



#### 保証債務残高の推移



#### 代位弁済の推移



## 2 保証状況

### (1) 金融機関別保証状況

(単位：件・千円・%)

金融機関	保証承諾						保証債務残高				代位弁済				
	当月中			当月末(07/4~08/2)			当月末				当月末(07/4~08/2)				
	件数	金額	前年比	件数	金額(A)	前年比	件数	金額	前年比	構成比	件数	金額(B)	前年比	構成比	B/A
鹿児島銀行	61	745,800	130.0	623	7,492,040	105.4	4,795	46,255,749	87.1	23.1	103	1,473,241	203.1	28.5	19.7
宮崎銀行	12	56,350	110.7	101	1,710,935	149.9	646	7,300,265	98.4	3.7	20	194,811	295.2	3.8	11.4
肥後銀行	0	0	—	3	52,300	—	7	90,219	219.3	0.0	0	0	—	0.0	—
福岡銀行	0	0	—	12	282,750	217.5	41	794,267	107.8	0.4	2	14,507	48.0	0.3	5.1
西日本シティ銀行	0	0	—	7	195,000	136.2	59	802,932	93.9	0.4	1	2,870	—	0.1	1.5
<b>地方銀行計</b>	<b>73</b>	<b>802,150</b>	<b>124.4</b>	<b>746</b>	<b>9,733,025</b>	<b>114.2</b>	<b>5,548</b>	<b>55,243,431</b>	<b>88.9</b>	<b>27.6</b>	<b>126</b>	<b>1,685,428</b>	<b>205.1</b>	<b>32.7</b>	<b>17.3</b>
南日本銀行	109	1,367,180	138.4	1,144	13,613,049	117.5	5,521	48,734,684	98.3	24.4	117	1,075,325	123.2	20.8	7.9
宮崎太陽銀行	4	42,570	67.3	54	443,670	127.5	285	1,999,302	93.2	1.0	12	80,159	147.9	1.6	18.1
熊本銀行	0	0	—	30	317,000	149.6	143	1,531,196	95.9	0.8	1	5,516	119.6	0.1	1.7
<b>第二地方銀行計</b>	<b>113</b>	<b>1,409,750</b>	<b>131.6</b>	<b>1,228</b>	<b>14,373,719</b>	<b>118.3</b>	<b>5,949</b>	<b>52,265,182</b>	<b>98.0</b>	<b>26.2</b>	<b>130</b>	<b>1,160,999</b>	<b>124.6</b>	<b>22.5</b>	<b>8.1</b>
鹿児島信用金庫	52	510,950	124.8	782	9,534,977	97.0	3,797	36,177,120	95.2	18.1	88	965,794	124.3	18.7	10.1
鹿児島相互信用金庫	60	588,346	86.3	832	10,255,478	102.5	4,591	42,016,941	97.4	21.0	109	895,016	154.0	17.3	8.7
奄美大島信用金庫	1	4,500	22.5	6	141,500	321.6	237	1,675,680	82.1	0.8	6	37,035	959.5	0.7	26.2
信金中央金庫	0	0	—	0	0	—	0	0	—	0.0	0	0	—	0.0	—
<b>信用金庫計</b>	<b>113</b>	<b>1,103,796</b>	<b>99.3</b>	<b>1,620</b>	<b>19,931,955</b>	<b>100.3</b>	<b>8,625</b>	<b>79,869,741</b>	<b>96.0</b>	<b>40.0</b>	<b>203</b>	<b>1,897,846</b>	<b>139.3</b>	<b>36.8</b>	<b>9.5</b>
鹿児島興業信用組合	20	109,750	66.9	405	3,066,501	132.5	1,933	10,724,926	94.8	5.4	57	337,595	92.8	6.5	11.0
奄美信用組合	0	0	—	4	69,000	—	99	651,812	87.2	0.3	0	0	—	0.0	—
鹿児島県医師信用組合	0	0	—	0	0	—	1	14,000	82.4	0.0	0	0	—	0.0	—
<b>信用組合計</b>	<b>20</b>	<b>109,750</b>	<b>66.9</b>	<b>409</b>	<b>3,135,501</b>	<b>135.5</b>	<b>2,033</b>	<b>11,390,738</b>	<b>94.3</b>	<b>5.7</b>	<b>57</b>	<b>337,595</b>	<b>92.8</b>	<b>6.5</b>	<b>10.8</b>
商工組合中央金庫	0	0	—	7	97,544	202.2	56	615,108	85.9	0.3	4	32,783	81.4	0.6	33.6
日本政策金融公庫	0	0	—	0	0	—	0	0	—	0.0	0	0	—	0.0	—
農林中央金庫	0	0	—	0	0	—	0	0	—	0.0	0	0	—	0.0	—
日本政策投資銀行	0	0	—	0	0	—	0	0	—	0.0	0	0	—	0.0	—
<b>政府系金融機関計</b>	<b>0</b>	<b>0</b>	<b>—</b>	<b>7</b>	<b>97,544</b>	<b>202.2</b>	<b>56</b>	<b>615,108</b>	<b>85.9</b>	<b>0.3</b>	<b>4</b>	<b>32,783</b>	<b>81.4</b>	<b>0.6</b>	<b>33.6</b>
みずほ銀行	0	0	—	0	0	—	0	0	—	0.0	1	30,225	—	0.6	—
三井住友銀行	0	0	—	1	15,000	48.7	13	191,749	68.2	0.1	2	16,437	144.9	0.3	109.6
三菱UFJ銀行	0	0	—	0	0	—	12	151,210	90.9	0.1	0	0	—	0.0	—
りそな銀行	0	0	—	0	0	—	2	52,200	79.5	0.0	0	0	—	0.0	—
<b>都市銀行計</b>	<b>0</b>	<b>0</b>	<b>—</b>	<b>1</b>	<b>15,000</b>	<b>14.9</b>	<b>27</b>	<b>395,159</b>	<b>72.7</b>	<b>0.2</b>	<b>3</b>	<b>46,661</b>	<b>411.4</b>	<b>0.9</b>	<b>311.1</b>
鹿児島県信用農業協同組合連合会	0	0	—	0	0	—	1	22,860	84.2	0.0	0	0	—	0.0	—
九州信用漁業協同組合連合会	0	0	—	0	0	—	1	7,661	92.7	0.0	0	0	—	0.0	—
鹿児島いずみ農業協同組合	0	0	—	0	0	—	1	10,928	93.4	0	0	0	—	0	—
鹿児島みらい農業協同組合	0	0	—	4	40,900	—	4	40,077	—	0	0	0	—	0	—
<b>小計</b>	<b>0</b>	<b>0</b>	<b>—</b>	<b>4</b>	<b>40,900</b>	<b>—</b>	<b>7</b>	<b>81,526</b>	<b>173.1</b>	<b>0.0</b>	<b>0</b>	<b>0</b>	<b>—</b>	<b>0.0</b>	<b>—</b>
<b>合計</b>	<b>319</b>	<b>3,425,446</b>	<b>113.4</b>	<b>4,015</b>	<b>47,327,644</b>	<b>110.0</b>	<b>22,245</b>	<b>199,860,884</b>	<b>94.2</b>	<b>100.0</b>	<b>523</b>	<b>5,161,313</b>	<b>146.0</b>	<b>100.0</b>	<b>10.9</b>

(2) 市町村別保証状況

(単位：件・千円・%)

市町村		保証承諾					保証債務残高				代位弁済			
		当月中		当月末(07/4~08/2)			当月末				当月末(07/4~08/2)			
		件数	金額	件数	金額	前年比	件数	金額	前年比	構成比	件数	金額	前年比	構成比
市	鹿児島市	159	1,723,736	1,963	23,123,879	114.7	10,521	95,728,219	94.3	47.9	263	2,584,447	157.7	50.1
	薩摩川内市	17	136,170	188	1,774,920	86.4	1,034	8,757,912	96.1	4.4	17	185,539	503.9	3.6
	鹿屋市	14	241,050	202	2,678,240	131.0	1,325	10,987,148	92.5	5.5	31	301,846	186.2	5.8
	枕崎市	0	0	54	745,785	76.6	274	3,233,084	93.2	1.6	4	95,609	541.9	1.9
	いちき串木野市	3	26,000	56	597,410	69.4	355	3,576,669	94.8	1.8	6	11,927	6.2	0.2
	阿久根市	2	2,000	48	510,600	90.4	291	2,321,132	94.0	1.2	3	46,219	91.3	0.9
	出水市	15	237,500	136	1,938,570	149.4	710	6,424,742	97.4	3.2	7	93,618	99.8	1.8
	指宿市	5	28,500	77	780,902	102.3	507	4,534,533	93.6	2.3	16	136,298	71.3	2.6
	伊佐市	4	58,000	50	539,690	105.1	255	2,049,408	99.8	1.0	8	56,720	123.3	1.1
	南さつま市	8	58,690	50	532,890	73.6	313	2,718,447	92.6	1.4	7	46,233	148.0	0.9
	霧島市	29	306,400	362	4,598,955	124.3	1,715	16,496,891	98.5	8.3	44	451,253	116.5	8.7
	始良市	15	89,600	185	2,019,600	93.0	928	7,876,282	95.5	3.9	29	206,629	89.6	4.0
	垂水市	3	51,000	39	318,650	107.8	164	1,225,592	83.2	0.6	7	97,252	69.8	1.9
	日置市	6	28,500	85	804,729	73.9	567	4,631,868	94.6	2.3	14	45,597	99.7	0.9
	曾於市	6	40,800	63	726,270	92.8	342	2,737,496	95.1	1.4	8	88,435	—	1.7
	志布志市	3	29,500	61	655,494	172.2	379	3,034,284	92.9	1.5	10	87,063	187.2	1.7
	南九州市	6	86,000	81	948,350	105.5	406	3,000,910	89.1	1.5	12	167,896	741.7	3.3
	西之表市	4	22,200	52	582,200	77.6	250	2,484,286	103.5	1.2	0	0	—	0.0
奄美市	1	2,000	7	63,000	146.0	225	1,813,176	79.4	0.9	2	5,155	9.7	0.1	
鹿児島郡	十島村	0	0	0	0	—	2	6,591	80.5	0.0	0	0	—	0.0
	三島村	0	0	2	5,000	—	2	4,717	—	0.0	0	0	—	0.0
薩摩郡	さつま町	10	162,000	68	844,860	183.6	261	2,613,464	98.1	1.3	3	65,480	78.4	1.3
出水郡	長島町	2	9,000	24	353,100	96.8	91	904,644	89.8	0.5	0	0	—	0.0
始良郡	湧水町	2	9,000	29	397,500	182.5	103	1,006,916	104.4	0.5	0	0	—	0.0
曾於郡	大崎町	0	0	16	157,100	58.1	135	1,354,545	88.9	0.7	9	67,484	1505.1	1.3
肝属郡	東串良町	0	0	10	106,600	172.6	50	491,472	99.0	0.2	0	0	—	0.0
	肝付町	2	20,000	17	222,750	61.2	174	1,934,221	90.2	1.0	0	0	—	0.0
	錦江町	1	9,300	11	92,300	53.7	79	615,952	84.1	0.3	3	13,276	—	0.3
	南大隅町	1	3,500	13	214,500	124.3	99	1,048,770	95.5	0.5	0	0	—	0.0
熊本郡	中種子町	0	0	24	314,800	159.5	105	851,547	103.0	0.4	0	0	—	0.0
	南種子町	0	0	13	135,000	95.3	125	781,864	93.8	0.4	0	0	—	0.0
	屋久島町	0	0	25	354,000	77.8	184	1,850,360	79.7	0.9	17	277,806	—	5.4
大島郡	龍郷町	0	0	0	0	—	20	279,816	75.9	0.1	1	27,712	8345.4	0.5
	徳之島町	0	0	0	0	—	69	712,250	84.5	0.4	2	1,821	—	0.0
	天城町	0	0	0	0	—	24	222,871	82.0	0.1	0	0	—	0.0
	伊仙町	0	0	0	0	—	25	225,442	78.7	0.1	0	0	—	0.0
	宇検村	0	0	0	0	—	3	32,106	83.2	0.0	0	0	—	0.0
	喜界町	1	45,000	2	125,000	227.3	23	358,360	103.0	0.2	0	0	—	0.0
	瀬戸内町	0	0	0	0	—	60	471,980	78.3	0.2	0	0	—	0.0
	知名町	0	0	0	0	—	13	132,024	81.5	0.1	0	0	—	0.0
	大和村	0	0	0	0	—	2	9,573	78.9	0.0	0	0	—	0.0
	与論町	0	0	0	0	—	6	32,071	71.4	0.0	0	0	—	0.0
和泊町	0	0	2	65,000	—	29	287,251	93.3	0.1	0	0	—	0.0	
合 計	319	3,425,446	4,015	47,327,644	110.0	22,245	199,860,884	94.2	100.0	523	5,161,313	146.0	100.0	

(3) 保証種類別保証状況

(単位：件・千円・%)

保証種類	保証承諾						保証債務残高				代位弁済			
	当月中			当月末(07/4~08/2)			当月末				当月末(07/4~08/2)			
	件数	金額	前年比	件数	金額	前年比	件数	金額	前年比	構成比	件数	金額	前年比	構成比
一般保証	25	409,720	192.5	326	6,426,434	255.6	1,563	17,415,753	114.6	8.7	39	697,966	197.3	13.5
（Fast保証(500含む）	0	0	—	3	15,000	300.0	7	22,244	218.9	0.0	0	0	—	0.0
（根保証）	0	0	—	0	0	—	0	0	—	0.0	0	0	—	0.0
チェスト保証	0	0	—	0	0	—	25	565,476	89.4	0.3	0	0	—	0.0
れんけい	0	0	0.0	2	137,000	8.8	168	3,279,174	73.7	1.6	5	108,093	—	2.1
（金融機関連携型）	0	0	0.0	2	137,000	8.8	165	3,253,378	73.7	1.6	5	108,093	—	2.1
（事業性評価型）	0	0	—	0	0	—	3	25,796	74.5	0.0	0	0	—	0.0
あんしん	0	0	—	0	0	—	0	0	—	0.0	0	0	—	0.0
環境対策サポート保証	0	0	—	0	0	—	57	267,386	76.3	0.1	0	0	0.0	0.0
当座貸越	15	283,000	89.6	180	4,009,000	150.2	382	7,892,563	108.0	3.9	10	324,978	1,937.2	6.3
事業者カードローン	21	148,000	105.0	198	1,342,500	115.2	430	2,874,932	93.6	1.4	6	26,309	62.7	0.5
事業者カードローン700	36	145,500	189.0	383	1,476,500	151.5	874	3,010,525	99.7	1.5	19	47,309	98.6	0.9
流動資産担保融資保証	1	104,000	87.2	5	280,800	83.6	7	303,360	88.0	0.2	0	0	—	0.0
中小企業特定社債保証	0	0	—	0	0	—	3	56,000	70.0	0.0	0	0	—	0.0
特別小口保証	0	0	—	0	0	—	0	0	—	0.0	0	0	—	0.0
小口零細企業保証	0	0	—	2	16,800	—	2	15,330	—	0.0	0	0	—	0.0
経営安定関連保証	0	0	—	3	190,000	633.3	101	2,338,742	78.9	1.2	13	343,962	215.8	6.7
経営革新関連保証	0	0	—	0	0	—	0	0	—	0.0	0	0	—	0.0
創業等関連保証	0	0	—	0	0	—	0	0	—	0.0	0	0	—	0.0
東日本大震災復興緊急保証	0	0	—	0	0	—	0	0	0.0	0.0	0	0	—	0.0
経営力強化保証	2	144,000	123.1	25	1,699,000	269.6	37	2,124,684	362.6	1.1	0	0	—	0.0
継続短期型サポート保証	0	0	—	0	0	—	5	51,453	71.1	0.0	1	19,340	84.4	0.4
金融機関連携型	0	0	—	0	0	—	5	51,453	71.1	0.0	1	19,340	84.4	0.4
税理士連携型	0	0	—	0	0	—	0	0	—	0.0	0	0	—	0.0
創業関連保証	1	2,000	14.1	53	268,330	183.1	221	715,596	119.8	0.4	7	20,933	96.5	0.4
スタートアップ創出促進保証	1	12,000	—	3	29,000	193.3	15	106,351	90.7	0.1	0	0	—	0.0
経営改善サポート保証	0	0	—	0	0	—	6	78,609	57.4	0.0	1	30,192	—	0.6
条件変更改善型借換保証	0	0	—	0	0	—	21	402,072	71.1	0.2	1	16,570	—	0.3
特定経営承継関連保証	0	0	—	0	0	—	0	0	—	0.0	0	0	—	0.0
事業承継サポート保証	0	0	—	0	0	—	0	0	—	0.0	0	0	—	0.0
危機関連保証	0	0	—	0	0	—	32	654,347	74.9	0.3	2	30,127	—	0.6
財務要件型無保証人保証	0	0	—	1	79,700	53.9	3	163,716	86.7	0.1	0	0	—	0.0
地域産業資源活用事業関連	0	0	—	0	0	—	1	8,880	100.0	0.0	0	0	—	0.0
金融環境変化対応保証※	0	0	—	0	0	—	8	26,353	90.7	0.0	0	0	—	0.0
景気対応緊急保証※	0	0	—	0	0	—	58	881,991	82.7	0.4	7	118,439	83.1	2.3
事業承継特別保証	0	0	—	0	0	—	3	26,263	63.5	0.0	0	0	—	0.0
危機対応短期保証	0	0	—	0	0	—	0	0	—	0.0	0	0	—	0.0
伴走支援型特別保証	0	0	—	0	0	0.0	36	1,093,455	83.8	0.5	0	0	0.0	0.0
協調支援型特別保証	4	37,500	—	75	1,805,450	—	69	1,604,901	—	0.8	0	0	—	0.0
事業再生計画実施関連保証	0	0	—	0	0	0.0	2	54,487	96.1	0.0	0	0	—	0.0
新型コロナ対策特別借換保証	0	0	—	0	0	—	33	448,392	66.7	0.2	1	29,032	269.0	0.6
おもてなし産業応援保証	0	0	—	0	0	0.0	23	150,980	73.6	0.1	0	0	—	0.0
継続型連携保証	11	260,000	180.6	155	3,080,400	266.9	127	2,500,710	253.4	1.3	2	39,698	—	0.8
SDGs促進保証	0	0	0.0	1	30,000	21.4	5	151,763	129.8	0.1	0	0	—	0.0
その他の協会制度	0	0	—	0	0	0.0	3	30,034	40.4	0.0	0	0	0.0	0.0
協会制度計	117	1,545,720	114.9	1,412	20,870,914	177.6	4,320	49,294,277	109.3	24.7	114	1,852,948	210.6	35.9

(単位：件・千円・%)

保証種類	保証承諾						保証債務残高				代位弁済				
	当月中			当月末(07/4~08/2)			当月末				当月末(07/4~08/2)				
	件数	金額	前年比	件数	金額	前年比	件数	金額	前年比	構成比	件数	金額	前年比	構成比	
県	中小企業振興資金	85	953,486	170.8	1,047	10,582,925	138.4	3,454	22,340,268	119.7	11.2	74	572,390	153.7	11.1
	小規模企業活力応援資金	7	20,600	824.0	77	294,090	198.8	157	396,450	166.6	0.2	4	2,848	45.5	0.1
	創業支援資金	1	20,000	239.5	32	214,000	118.7	236	751,788	107.5	0.4	5	21,261	99.6	0.4
	新事業チャレンジ資金	0	0	—	0	0	0.0	7	49,593	55.8	0.0	1	18,120	302.1	0.4
	成長企業応援資金	0	0	—	0	0	—	5	66,788	96.5	0.0	0	0	—	0.0
	事業承継対策資金	1	3,000	12.0	6	51,500	143.1	15	97,907	145.7	0.0	0	0	—	0.0
	事業活動継続支援資金	0	0	—	0	0	—	1	136,380	100.0	0.1	0	0	—	0.0
	緊急災害対策資金	3	31,500	—	32	342,600	1,022.7	31	303,626	827.5	0.2	2	31,682	—	0.6
	緊急経営対策資金	0	0	—	3	50,000	322.6	5	63,096	350.5	0.0	1	809	—	0.0
	霧島山火山活動緊急経営対策資金	0	0	—	0	0	—	0	0	—	0.0	0	0	—	0.0
	セーフティネット対応資金	0	0	0.0	6	46,500	22.7	67	689,406	97.8	0.3	4	27,368	73.1	0.5
	事業再生支援資金	0	0	0.0	1	43,940	70.8	36	460,483	97.8	0.2	0	0	—	0.0
	東日本大震災緊急対策資金※	0	0	—	0	0	—	2	10,580	99.4	0.0	0	0	0.0	0.0
	経済対策特別資金※	0	0	—	0	0	—	29	155,994	91.3	0.1	1	4,388	220.9	0.1
	口蹄疫経営再建支援資金※	0	0	—	0	0	—	1	5,450	96.6	0.0	0	0	0.0	0.0
	商店街活性化資金※	0	0	—	0	0	—	0	0	—	0.0	0	0	—	0.0
	特別小口資金※	0	0	—	0	0	—	0	0	—	0.0	0	0	—	0.0
	新型コロナウイルス関連※	0	0	—	0	0	—	68	325,533	77.7	0.2	3	20,665	346.9	0.4
	新型コロナウイルス感染症対応※	0	0	—	0	0	—	7,108	59,443,917	75.2	29.7	174	1,550,764	119.1	30.0
	事業再生支援資金(感染症対応型保証対応)	0	0	—	0	0	—	1	29,573	92.5	0.0	0	0	—	0.0
新型コロナ関連事業継続支援資金※	0	0	—	0	0	—	115	771,078	79.7	0.4	3	3,826	73.9	0.1	
伴走支援型借換支援資金	0	0	—	0	0	0.0	1,753	34,285,187	84.0	17.2	32	560,321	136.0	10.9	
原油・原材料高騰等対策特別資金※	0	0	—	0	0	—	977	4,588,926	53.7	2.3	23	145,272	133.4	2.8	
県経営力強化資金	19	279,060	48.1	397	7,716,277	220.1	599	10,466,580	338.9	5.2	3	51,582	—	1.0	
県創業支援資金SSS保証	0	0	—	1	6,000	—	2	14,163	—	0.0	0	0	—	0.0	
<b>県 制度 計</b>	<b>116</b>	<b>1,307,646</b>	<b>104.3</b>	<b>1,602</b>	<b>19,347,832</b>	<b>72.0</b>	<b>14,669</b>	<b>135,452,763</b>	<b>87.8</b>	<b>67.8</b>	<b>330</b>	<b>3,011,295</b>	<b>130.2</b>	<b>58.3</b>	
鹿 児 島 市	産業振興資金	61	457,350	132.8	682	5,682,800	160.1	2,015	11,082,247	123.9	5.5	51	224,396	90.6	4.3
	特別小口資金	0	0	—	1	2,600	43.3	8	6,337	77.4	0.0	0	0	—	0.0
	小規模企業支援資金	20	89,730	125.5	247	1,064,298	164.5	669	1,844,544	144.9	0.9	14	31,562	126.7	0.6
	経営安定化資金	0	0	0.0	6	131,000	323.5	95	846,302	95.5	0.4	2	14,217	34.3	0.3
	環境配慮促進資金	0	0	—	0	0	—	1	4,652	77.0	0.0	0	0	—	0.0
	災害対策資金	1	10,000	—	1	10,000	—	1	1,488	77.5	0.0	0	0	—	0.0
	創業支援資金	4	15,000	750.0	58	195,200	126.3	369	798,331	100.1	0.4	8	15,532	138.4	0.3
	新事業展開支援資金	0	0	—	0	0	0.0	21	51,093	74.4	0.0	1	1,862	30.5	0.0
	街なかリノベーション推進資金	0	0	—	0	0	—	0	0	—	0.0	0	0	—	0.0
	短期事業資金※	0	0	—	0	0	—	2	1,112	64.1	0.0	0	0	—	0.0
	危機関連保証対応	0	0	—	0	0	—	69	456,091	66.2	0.2	3	9,502	95.6	0.2
	創業支援資金SSS	0	0	—	6	23,000	—	6	21,648	—	0.0	0	0	—	0.0
	<b>鹿 児 島 市 制 度 計</b>	<b>86</b>	<b>572,080</b>	<b>135.6</b>	<b>1,001</b>	<b>7,108,898</b>	<b>161.4</b>	<b>3,256</b>	<b>15,113,844</b>	<b>119.3</b>	<b>7.6</b>	<b>79</b>	<b>297,070</b>	<b>87.0</b>	<b>5.8</b>
<b>合 計</b>	<b>319</b>	<b>3,425,446</b>	<b>113.4</b>	<b>4,015</b>	<b>47,327,644</b>	<b>110.0</b>	<b>22,245</b>	<b>199,860,884</b>	<b>94.2</b>	<b>100.0</b>	<b>523</b>	<b>5,161,313</b>	<b>146.0</b>	<b>100.0</b>	

※の制度は、現在取り扱っておりません。

(4) 業種別保証状況

(単位：件・千円・%)

業 種	保証承諾						保証債務残高				代位弁済			
	当月中			当月末(07/4~08/2)			当月末				当月末(07/4~08/2)			
	件数	金額	前年比	件数	金額	前年比	件数	金額	前年比	構成比	件数	金額	前年比	構成比
製 造 業	38	431,160	124.3	419	5,450,334	93.1	2,446	26,145,502	94.2	13.1	63	952,745	235.1	18.5
建 設 業	99	1,069,500	123.8	1,282	14,853,423	111.8	5,746	53,326,406	94.0	26.7	119	1,180,591	143.1	22.9
卸 売 業	27	399,030	126.3	326	5,887,135	130.6	1,548	20,868,589	93.9	10.4	37	700,898	261.9	13.6
小 売 業	69	573,650	98.6	828	7,558,185	91.2	5,667	40,595,879	90.3	20.3	199	1,490,303	157.4	28.9
うち、飲食業	25	89,700	94.1	283	1,747,390	90.8	2,386	13,244,564	91.3	6.6	89	518,320	219.4	10.0
運 送 倉 庫 業	12	192,100	137.9	124	1,933,656	102.4	699	9,433,358	93.9	4.7	14	115,519	61.8	2.2
うち、旅客運送業	1	3,000	—	21	193,500	101.4	134	1,900,992	97.7	1.0	0	0	0.0	0.0
サ ー ビ ス 業	55	449,456	85.8	814	8,058,241	113.0	4,948	38,016,635	96.9	19.0	78	654,379	77.5	12.7
うち、旅館ホテル	2	4,000	28.6	31	609,500	104.2	325	4,273,743	101.2	2.1	1	6,449	2.1	0.1
不 動 産 業	14	196,750	936.9	160	2,723,750	189.5	748	7,757,360	106.8	3.9	10	62,854	257.2	1.2
そ の 他 の 産 業	5	113,800	49.9	62	862,920	138.9	443	3,717,155	96.6	1.9	3	4,025	11.9	0.1
<b>合 計</b>	<b>319</b>	<b>3,425,446</b>	<b>113.4</b>	<b>4,015</b>	<b>47,327,644</b>	<b>110.0</b>	<b>22,245</b>	<b>199,860,884</b>	<b>94.2</b>	<b>100.0</b>	<b>523</b>	<b>5,161,313</b>	<b>146.0</b>	<b>100.0</b>